

Statistieken verkiezing Europees Parlement Leiden, 23 mei 2019



Leiden Verkiezing Europees Parlement 2019 - inleiding

Bij de verkiezingen in 2019 voor het Europees Parlement kwamen 48.673 Leidenaren stemmen, een opkomstpercentage van 51,9%. Dit percentage is ongeveer gelijk aan het gemiddelde van alle Europese landen en tien procentpunt hoger dan het landelijke cijfer (41,9%).

Top-3 in Leiden en in Nederland

In Leiden is de top-3: GroenLinks (21,0%), PvdA (19,8) en D66 (12,5%).

Landelijk bestaat de top-3: PvdA (18,9%), VVD (14,6%) en CDA (12,1%).

In vijf van de tien Leidse wijken GroenLinks de winnaar, in de andere vijf PvdA

GroenLinks kreeg de meeste stemmen in de wijken: Binnenstad-Zuid en -Noord, Stationsdistrict, Leiden-Noord en Bos- en Gasthuis. Ook in de extra stembureaus, op en bij het station, werd GroenLinks de winnaar.

PvdA kreeg de meeste stemmen in de wijken: Roodenburg, Mors, Boerhaave, Merenwijk en Stevenshof.

In deze uitgave

In deze uitgave staan de uitslagen van heel Leiden vergeleken met de landelijke percentages.

Daarna volgen overzichten per wijk, per stembureau en per kandidaat.

De uitslagen komen als open data beschikbaar voor iedereen die nadere analyses wil doen.

Gemeente Leiden, SMC Beleidsonderzoek

Leiden, mei 2019

info@leidenincijfers.nl

Leiden Verkiezing Europees Parlement 2019 - inhoudsopgave

Uitslag 16 partijen	3
Opkomst per wijk en stembureau	4
Uitslagen per wijk	6
Uitslagen per stembureau	7
Kandidaten en in Leiden behaalde stemmen	10

Leiden uitslag verkiezing Europees Parlement 2019

lijst partij	afkorting*	uitslag Leiden		
		aantal	%	rang
totaal		48.469	100,0%	
1 Democraten 66 (D66)	D66	6.070	12,5%	3
2 CDA - Europese Volkspartij	CDA	2.860	5,9%	6
3 PVV (Partij voor de Vrijheid)	PVV	1.053	2,2%	12
4 VVD	VVD	6.027	12,4%	4
5 SP (Socialistische Partij)	SP	1.335	2,8%	9
6 P.v.d.A./Europese Sociaaldemocraten	PvdA	9.587	19,8%	2
7 ChristenUnie-SGP	CU-SGP	1.245	2,6%	10
8 GROENLINKS	GrLi	10.185	21,0%	1
9 Partij voor de Dieren	PvdD	2.725	5,6%	7
10 50PLUS	50PLUS	1.086	2,2%	11
11 JEZUS LEEFT	JL	34	0,1%	16
12 DENK	DENK	358	0,7%	13
13 De Groenen	dGr	141	0,3%	14
14 Forum voor Democratie	FvD	3.871	8,0%	5
15 vandeRegio & Piratenpartij	vdR&P	129	0,3%	15
16 Volt Nederland	Volt	1.763	3,6%	8

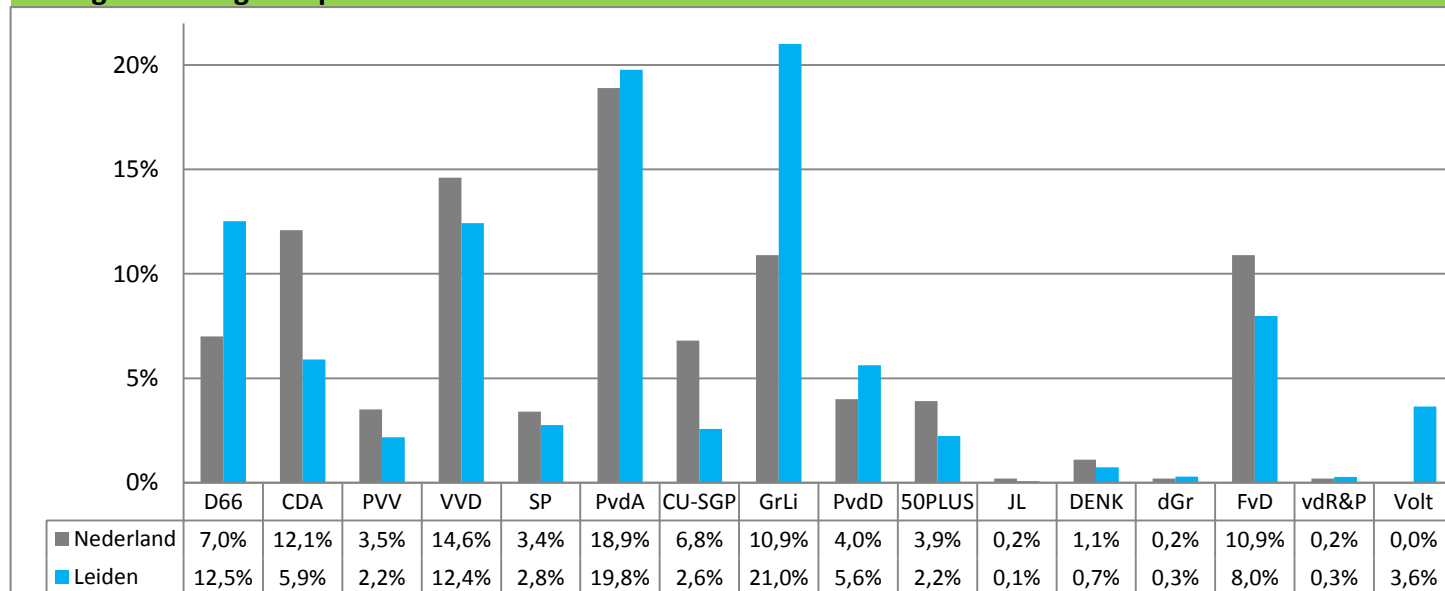
Top-3: **1e** **2e** **3e**

*afkorting voor de partijnaam. Onder deze afkorting staan de partijen vermeld in de rest van deze uitgave.








	Leiden
kiesgerechtigden	93.745
opgekomen	48.673
waarvan	
stem op partij	48.469
blanco	119
ongeldig	85
opkomstpercentage	51,9%

opkomst% Nederland: 41,9%




Uitslag verkiezing Europees Parlement 2019 - Leiden en Nederland - %



Leiden verkiezing Europees Parlement 2019 - opkomst*, blanco en ongeldige stemmen

wijk	s	stembureau	kies- gerechtigd	op- komst	op% op	op partij	blan- co	on- geldig
TOTAAL Leiden			93.745	48.673	51,9%	48.469	119	85
Binnenstad-Zuid			4.924	4.904	99,6%	4.877	17	10
	1	Stadhuis	768	1.075	140,0%	1.065	6	4
	101	Stadhuis	767	803	104,7%	797	5	1
	2	Rijksmuseum van Oudheden	820	1.017	124,0%	1.014	2	1
	201	Rijksmuseum van Oudheden	821	986	120,1%	985	0	1
	3	Erfgoed Leiden en Omstreken	1.748	1.023	58,5%	1.016	4	3
Binnenstad-Noord			14.255	7.035	49,4%	7.004	17	14
	4	Huis op de Waard	2.320	853	36,8%	848	1	4
	6	Leger des Heils	2.225	1.060	47,6%	1.058	2	0
	7	Hooglandse Huys	1.978	1.157	58,5%	1.153	3	1
	9	Woningcorporatie De Sleutels	1.983	1.039	52,4%	1.032	3	4
	10	Marehuis	2.026	1.190	58,7%	1.185	2	3
	12	Museum Volkenkunde	2.070	1.143	55,2%	1.136	6	1
	29	Kinderdagverblijf Admiraal de Ruyter	1.653	593	35,9%	592	0	1
Stationsdistrict			1.787	601	33,6%	601	0	0
	20	Speeltuin Rondom de Maredijk	1.787	601	33,6%	601	0	0
Leiden-Noord			10.823	3.757	34,7%	3.735	11	11
	21	Meet & Greet	2.380	1.047	44,0%	1.045	1	1
	22	Josephkerk	1.746	627	35,9%	624	0	3
	23	Overrhyn	2.070	468	22,6%	464	3	1
	24	Huis van de Buurt Het Gebouw	1.875	833	44,4%	822	6	5
	28	Huis van de Buurt De Kooi	2.752	782	28,4%	780	1	1
Roodenburg			16.221	9.107	56,1%	9.083	15	9
	30	Roomburgh	2.379	1.329	55,9%	1.320	5	4
	32	Stedelijk Gymnasium	1.812	1.097	60,5%	1.096	1	0
	33	Basisschool Sint Joseph	1.458	853	58,5%	849	4	0
	34	Vredeskerk	2.178	1.481	68,0%	1.478	1	2
	35	Lorentzhof	1.762	977	55,4%	976	1	0
	37	MBO Rijnland	2.399	1.036	43,2%	1.034	1	1
	40	Buurtontmoetingsplek Herenstraat	2.135	1.343	62,9%	1.339	2	2
	66	Basisschool De Arcade	2.098	991	47,2%	991	0	0
Bos- en Gasthuis			15.872	6.633	41,8%	6.605	20	8
	41	Van Wijkplaats	1.636	981	60,0%	978	3	0
	42	Speeltuin Westerkwartier	1.972	787	39,9%	784	2	1
	44	Basisschool De Ley	2.231	688	30,8%	687	0	1
	45	Rosenburch	2.113	1.054	49,9%	1.052	1	1
	48	Zuydtwijck	2.395	966	40,3%	962	2	2
	49	Haagwijk	1.663	648	39,0%	646	0	2
	50	Parelvissers	2.169	764	35,2%	755	8	1
	51	Vlietland College	1.693	745	44,0%	741	4	0
Mors			7.080	3.032	42,8%	3.020	7	5
	14	Schouwenhove	1.922	974	50,7%	970	4	0
	15	ID-College	2.326	788	33,9%	787	0	1
	16	Huis van de Buurt Morschwijk	2.832	1.270	44,8%	1.263	3	4











Leiden verkiezing Europees Parlement 2019 - opkomst*, blanco en ongeldige stemmen

wijk	s	stembureau	kies- gerechtigd	op- komst	op%	op partij	blan- co	on- geldig
TOTAAL Leiden			93.745	48.673	51,9%	48.469	119	85
Boerhaave			3.701	1.763	47,6%	1.754	4	5
	18	Het Waterland	1.657	648	39,1%	643	4	1
	19	Tennisclub De Leidse Hout	2.044	1.115	54,5%	1.111	0	4
Merenwijk			10.364	5.504	53,1%	5.481	12	11
	54	Basisschool De Meerpaal	1.357	976	71,9%	973	3	0
	541	Basisschool De Meerpaal	1.358	758	55,8%	753	2	3
	56	Basisschool De Zijlwijk	2.634	1.405	53,3%	1.403	1	1
	58	Kerkelijk Centrum De Regenboog	1.514	734	48,5%	730	3	1
	581	Kerkelijk Centrum De Regenboog	1.515	805	53,1%	800	2	3
	59	LTV De Merenwijk	1.986	826	41,6%	822	1	3
Stevenshof			8.718	3.412	39,1%	3.392	10	10
	60	Huis van de Buurt Stevenshof	2.289	1.103	48,2%	1.096	2	5
	63	Basisschool De Zwaluw	1.880	904	48,1%	896	7	1
	62	Basisschool Stevenshof	1.880	377	20,1%	376	0	1
	64	Societeit De Dobbegaarde	2.669	1.028	38,5%	1.024	1	3
Extra stembureau's			-	2.925	n.v.t.	2917	6	2
	99	Level (Centraal Station)	0	914	n.v.t.	910	4	0
	100	Centraal Station	0	2.011	n.v.t.	2.007	2	2

* Kanttekening bij berekend opkomstpercentage:

Men kan stemmen in een stembureau naar keuze en hoeft men niet meer te stemmen op het stembureau waar men is opgeroepen. De opkomstpercentages van de stembureaus zijn daarom indicatief.

Leiden verkiezing Europees Parlement 2019 - uitslagen per wijk

I	partij	Leiden	Binnenstad- Zuid	Binnenstad- Noord	Stations- district	Leiden- Noord	Rooden- burg	Bos- en Gasthuis	Mors	Boer- haave	Meren- wijk	Stevens- hof	extra stem- bureaus
													
1	D66	6.070	820	926	67	408	1.226	701	287	268	611	221	535
2	CDA	2.860	266	360	20	162	510	469	222	93	370	240	148
3	PVV	1.053	38	98	7	165	118	204	104	24	133	147	15
4	VVD	6.027	769	881	51	340	1.259	802	316	249	619	386	355
5	SP	1.335	71	185	15	164	200	229	93	22	165	141	50
6	PvdA	9.587	870	1.182	122	596	2.046	1.203	588	455	1.316	758	451
7	CU-SGP	1.245	88	166	10	88	239	191	77	23	213	91	59
8	GrLi	10.185	1.171	1.830	181	847	1.882	1.242	531	360	932	400	809
9	PvdD	2.725	275	475	43	224	519	369	197	62	245	157	159
10	50PLUS	1.086	35	78	10	101	153	228	110	34	143	176	18
11	JL	34	2	5	0	6	2	3	7	1	5	1	2
12	DENK	358	6	25	1	86	25	97	47	2	58	6	5
13	dGr	141	19	26	2	11	25	18	4	3	13	11	9
14	FvD	3.871	204	411	42	401	542	624	365	85	518	572	107
15	vdR&P	129	8	23	0	18	21	22	6	5	14	4	8
16	Volt	1.763	235	333	30	118	316	203	66	68	126	81	187
	totaal	48.469	4.877	7.004	601	3.735	9.083	6.605	3.020	1.754	5.481	3.392	2.917
1	D66	12,5%	16,8%	13,2%	11,1%	10,9%	13,5%	10,6%	9,5%	15,3%	11,1%	6,5%	18,3%
2	CDA	5,9%	5,5%	5,1%	3,3%	4,3%	5,6%	7,1%	7,4%	5,3%	6,8%	7,1%	5,1%
3	PVV	2,2%	0,8%	1,4%	1,2%	4,4%	1,3%	3,1%	3,4%	1,4%	2,4%	4,3%	0,5%
4	VVD	12,4%	15,8%	12,6%	8,5%	9,1%	13,9%	12,1%	10,5%	14,2%	11,3%	11,4%	12,2%
5	SP	2,8%	1,5%	2,6%	2,5%	4,4%	2,2%	3,5%	3,1%	1,3%	3,0%	4,2%	1,7%
6	PvdA	19,8%	17,8%	16,9%	20,3%	16,0%	22,5%	18,2%	19,5%	25,9%	24,0%	22,3%	15,5%
7	CU-SGP	2,6%	1,8%	2,4%	1,7%	2,4%	2,6%	2,9%	2,5%	1,3%	3,9%	2,7%	2,0%
8	GrLi	21,0%	24,0%	26,1%	30,1%	22,7%	20,7%	18,8%	17,6%	20,5%	17,0%	11,8%	27,7%
9	PvdD	5,6%	5,6%	6,8%	7,2%	6,0%	5,7%	5,6%	6,5%	3,5%	4,5%	4,6%	5,5%
10	50PLUS	2,2%	0,7%	1,1%	1,7%	2,7%	1,7%	3,5%	3,6%	1,9%	2,6%	5,2%	0,6%
11	JL	0,1%	0,0%	0,1%	0,0%	0,2%	0,0%	0,0%	0,2%	0,1%	0,1%	0,0%	0,1%
12	DENK	0,7%	0,1%	0,4%	0,2%	2,3%	0,3%	1,5%	1,6%	0,1%	1,1%	0,2%	0,2%
13	dGr	0,3%	0,4%	0,4%	0,3%	0,3%	0,3%	0,3%	0,1%	0,2%	0,2%	0,3%	0,3%
14	FvD	8,0%	4,2%	5,9%	7,0%	10,7%	6,0%	9,4%	12,1%	4,8%	9,5%	16,9%	3,7%
15	vdR&P	0,3%	0,2%	0,3%	0,0%	0,5%	0,2%	0,3%	0,2%	0,3%	0,3%	0,1%	0,3%
16	Volt	3,6%	4,8%	4,8%	5,0%	3,2%	3,5%	3,1%	2,2%	3,9%	2,3%	2,4%	6,4%

legenda

Top-3

1e plaats

2e plaats

3e plaats

Kanttekening: uitslagen zijn indicatief voor hoe inwoners van de Leidse wijken stemmen, want men kan stemmen in elk stembureau in Leiden.

Uitslag per stembureau

l	partij	Leiden totaal	Binnenstad-Zuid					Binnenstad-Noord							Stations- district sb20	Leiden-Noord				
			sb1	sb101	sb2	sb201	sb3	sb4	sb6	sb7	sb9	sb10	sb12	sb29		sb21	sb22	sb23	sb24	sb28
1	D66	6.070	169	138	183	171	159	89	146	164	106	195	154	72	67	151	73	36	78	70
2	CDA	2.860	51	48	60	43	64	59	41	62	49	71	54	24	20	51	31	19	24	37
3	PVV	1.053	8	13	4	4	9	17	9	9	24	5	15	19	7	12	36	16	48	53
4	VVD	6.027	174	125	157	155	158	101	129	163	119	169	140	60	51	108	46	44	68	74
5	SP	1.335	15	15	12	10	19	24	32	23	30	26	32	18	15	24	37	31	42	30
6	PvdA	9.587	174	144	171	183	198	165	187	189	187	191	165	98	122	204	107	80	106	99
7	CU-SGP	1.245	19	11	20	21	17	17	35	27	26	24	28	9	10	14	21	14	14	25
8	GrLi	10.185	272	179	256	232	232	188	271	316	275	306	340	134	181	298	135	92	184	138
9	PvdD	2.725	61	42	57	61	54	62	75	79	74	62	66	57	43	67	34	27	51	45
10	50PLUS	1.086	12	3	5	6	9	17	10	3	14	12	6	16	10	20	17	12	17	35
11	JL	34	1	0	1	0	0	1	1	0	0	1	2	0	0	0	1	2	2	1
12	DENK	358	2	1	1	1	1	3	9	0	5	2	2	4	1	5	2	17	53	9
13	dGr	141	4	2	3	4	6	5	6	2	5	5	2	1	2	1	3	2	4	1
14	FvD	3.871	50	33	30	44	47	54	49	47	70	51	74	66	42	55	62	55	95	134
15	vdR&P	129	3	2	2	0	1	3	3	5	6	3	3	0	0	0	4	1	6	7
16	Volt	1.763	50	41	52	50	42	43	55	64	42	62	53	14	30	35	15	16	30	22
totaal		48.469	1.065	797	1.014	985	1.016	848	1.058	1.153	1.032	1.185	1.136	592	601	1.045	624	464	822	780
1	D66	12,5%	15,9%	17,3%	18,0%	17,4%	15,6%	10,5%	13,8%	14,2%	10,3%	16,5%	13,6%	12,2%	11,1%	14,4%	11,7%	7,8%	9,5%	9,0%
2	CDA	5,9%	4,8%	6,0%	5,9%	4,4%	6,3%	7,0%	3,9%	5,4%	4,7%	6,0%	4,8%	4,1%	3,3%	4,9%	5,0%	4,1%	2,9%	4,7%
3	PVV	2,2%	0,8%	1,6%	0,4%	0,4%	0,9%	2,0%	0,9%	0,8%	2,3%	0,4%	1,3%	3,2%	1,2%	1,1%	5,8%	3,4%	5,8%	6,8%
4	VVD	12,4%	16,3%	15,7%	15,5%	15,7%	15,6%	11,9%	12,2%	14,1%	11,5%	14,3%	12,3%	10,1%	8,5%	10,3%	7,4%	9,5%	8,3%	9,5%
5	SP	2,8%	1,4%	1,9%	1,2%	1,0%	1,9%	2,8%	3,0%	2,0%	2,9%	2,2%	2,8%	3,0%	2,5%	2,3%	5,9%	6,7%	5,1%	3,8%
6	PvdA	19,8%	16,3%	18,1%	16,9%	18,6%	19,5%	19,5%	17,7%	16,4%	18,1%	16,1%	14,5%	16,6%	20,3%	19,5%	17,1%	17,2%	12,9%	12,7%
7	CU-SGP	2,6%	1,8%	1,4%	2,0%	2,1%	1,7%	2,0%	3,3%	2,3%	2,5%	2,0%	2,5%	1,5%	1,7%	1,3%	3,4%	3,0%	1,7%	3,2%
8	GrLi	21,0%	25,5%	22,5%	25,2%	23,6%	22,8%	22,2%	25,6%	27,4%	26,6%	25,8%	29,9%	22,6%	30,1%	28,5%	21,6%	19,8%	22,4%	17,7%
9	PvdD	5,6%	5,7%	5,3%	5,6%	6,2%	5,3%	7,3%	7,1%	6,9%	7,2%	5,2%	5,8%	9,6%	7,2%	6,4%	5,4%	5,8%	6,2%	5,8%
10	50PLUS	2,2%	1,1%	0,4%	0,5%	0,6%	0,9%	2,0%	0,9%	0,3%	1,4%	1,0%	0,5%	2,7%	1,7%	1,9%	2,7%	2,6%	2,1%	4,5%
11	JL	0,1%	0,1%	0,0%	0,1%	0,0%	0,0%	0,1%	0,1%	0,0%	0,0%	0,1%	0,2%	0,0%	0,0%	0,0%	0,2%	0,4%	0,2%	0,1%
12	DENK	0,7%	0,2%	0,1%	0,1%	0,1%	0,1%	0,4%	0,9%	0,0%	0,5%	0,2%	0,2%	0,7%	0,2%	0,5%	0,3%	3,7%	6,4%	1,2%
13	dGr	0,3%	0,4%	0,3%	0,3%	0,4%	0,6%	0,6%	0,6%	0,2%	0,5%	0,4%	0,2%	0,2%	0,3%	0,1%	0,5%	0,4%	0,5%	0,1%
14	FvD	8,0%	4,7%	4,1%	3,0%	4,5%	4,6%	6,4%	4,6%	4,1%	6,8%	4,3%	6,5%	11,1%	7,0%	5,3%	9,9%	11,9%	11,6%	17,2%
15	vdR&P	0,3%	0,3%	0,3%	0,2%	0,0%	0,1%	0,4%	0,3%	0,4%	0,6%	0,3%	0,3%	0,0%	0,0%	0,0%	0,6%	0,2%	0,7%	0,9%
16	Volt	3,6%	4,7%	5,1%	5,1%	5,1%	4,1%	5,1%	5,2%	5,6%	4,1%	5,2%	4,7%	2,4%	5,0%	3,3%	2,4%	3,4%	3,6%	2,8%
Top-3:			1e	2e	3e															

Uitslag per stembureau

Top-3: 1e 2e 3e

Uitslag per stembureau

I	partij	Leiden totaal	Mors sb14	sb15	sb16	Boerhaave sb18	sb19	Merenwijk sb54	sb541	sb56	sb58	sb581	sb59	Stevenshof sb60	sb60	sb63	sb64	extra stembureau's sb99	sb100
1	D66	6.070	88	81	118	75	193	128	108	166	62	76	71	86	86	55	50	150	385
2	CDA	2.860	74	29	119	34	59	69	46	108	49	52	46	69	69	65	81	48	100
3	PVV	1.053	31	33	40	16	8	26	9	31	30	15	22	36	36	38	53	6	9
4	VVD	6.027	116	70	130	93	156	104	87	172	59	78	119	111	111	105	134	125	230
5	SP	1.335	22	22	49	12	10	17	15	32	30	27	44	49	49	45	29	14	36
6	PvdA	9.587	197	162	229	165	290	232	179	384	178	172	171	229	229	185	252	135	316
7	CU-SGP	1.245	22	17	38	14	9	33	38	42	31	35	34	38	38	26	20	27	32
8	GrLi	10.185	167	170	194	124	236	191	142	234	115	127	123	132	132	92	135	261	548
9	PvdD	2.725	69	42	86	23	39	47	36	44	37	48	33	67	67	37	39	36	123
10	50PLUS	1.086	41	24	45	17	17	12	17	41	19	31	23	62	62	52	40	7	11
11	JL	34	2	1	4	0	1	1	1	0	0	3	0	1	1	0	0	0	2
12	DENK	358	6	14	27	2	0	2	4	4	5	18	25	3	3	2	0	1	4
13	dGr	141	2	0	2	2	1	4	0	1	2	2	4	4	4	1	3	3	6
14	FvD	3.871	110	100	155	42	43	76	54	110	95	97	86	175	175	175	161	34	73
15	vdR&P	129	0	5	1	2	3	1	2	3	5	1	2	1	1	0	2	4	4
16	Volt	1.763	23	17	26	22	46	30	15	31	13	18	19	33	33	18	25	59	128
totaal		48.469	970	787	1.263	643	1.111	973	753	1.403	730	800	822	1.096	1.096	896	1.024	910	2.007
1	D66	12,5%	9,1%	10,3%	9,3%	11,7%	17,4%	13,2%	14,3%	11,8%	8,5%	9,5%	8,6%	7,8%	7,8%	6,1%	4,9%	16,5%	19,2%
2	CDA	5,9%	7,6%	3,7%	9,4%	5,3%	5,3%	7,1%	6,1%	7,7%	6,7%	6,5%	5,6%	6,3%	6,3%	7,3%	7,9%	5,3%	5,0%
3	PVV	2,2%	3,2%	4,2%	3,2%	2,5%	0,7%	2,7%	1,2%	2,2%	4,1%	1,9%	2,7%	3,3%	3,3%	4,2%	5,2%	0,7%	0,4%
4	VVD	12,4%	12,0%	8,9%	10,3%	14,5%	14,0%	10,7%	11,6%	12,3%	8,1%	9,8%	14,5%	10,1%	10,1%	11,7%	13,1%	13,7%	11,5%
5	SP	2,8%	2,3%	2,8%	3,9%	1,9%	0,9%	1,7%	2,0%	2,3%	4,1%	3,4%	5,4%	4,5%	4,5%	5,0%	2,8%	1,5%	1,8%
6	PvdA	19,8%	20,3%	20,6%	18,1%	25,7%	26,1%	23,8%	23,8%	27,4%	24,4%	21,5%	20,8%	20,9%	20,9%	20,6%	24,6%	14,8%	15,7%
7	CU-SGP	2,6%	2,3%	2,2%	3,0%	2,2%	0,8%	3,4%	5,0%	3,0%	4,2%	4,4%	4,1%	3,5%	3,5%	2,9%	2,0%	3,0%	1,6%
8	GrLi	21,0%	17,2%	21,6%	15,4%	19,3%	21,2%	19,6%	18,9%	16,7%	15,8%	15,9%	15,0%	12,0%	12,0%	10,3%	13,2%	28,7%	27,3%
9	PvdD	5,6%	7,1%	5,3%	6,8%	3,6%	3,5%	4,8%	4,8%	3,1%	5,1%	6,0%	4,0%	6,1%	6,1%	4,1%	3,8%	4,0%	6,1%
10	50PLUS	2,2%	4,2%	3,0%	3,6%	2,6%	1,5%	1,2%	2,3%	2,9%	2,6%	3,9%	2,8%	5,7%	5,7%	5,8%	3,9%	0,8%	0,5%
11	JL	0,1%	0,2%	0,1%	0,3%	0,0%	0,1%	0,1%	0,1%	0,0%	0,0%	0,4%	0,0%	0,1%	0,1%	0,0%	0,0%	0,0%	0,1%
12	DENK	0,7%	0,6%	1,8%	2,1%	0,3%	0,0%	0,2%	0,5%	0,3%	0,7%	2,3%	3,0%	0,3%	0,3%	0,2%	0,0%	0,1%	0,2%
13	dGr	0,3%	0,2%	0,0%	0,2%	0,3%	0,1%	0,4%	0,0%	0,1%	0,3%	0,3%	0,5%	0,4%	0,4%	0,1%	0,3%	0,3%	0,3%
14	FvD	8,0%	11,3%	12,7%	12,3%	6,5%	3,9%	7,8%	7,2%	7,8%	13,0%	12,1%	10,5%	16,0%	16,0%	19,5%	15,7%	3,7%	3,6%
15	vdR&P	0,3%	0,0%	0,6%	0,1%	0,3%	0,3%	0,1%	0,3%	0,2%	0,7%	0,1%	0,2%	0,1%	0,1%	0,0%	0,2%	0,4%	0,2%
16	Volt	3,6%	2,4%	2,2%	2,1%	3,4%	4,1%	3,1%	2,0%	2,2%	1,8%	2,3%	2,3%	3,0%	3,0%	2,0%	2,4%	6,5%	6,4%

Top-3:

1e

2e

3e

Leiden verkiezing Europees Parlement 2019 - stemmen per kandidaat

lijst	partij	k	naam	stemmen	% partij	% totaal	rang
1	D66	1	in 't Veld, S.H. (Sophie)	3.597	59%	7%	3
1	D66	2	Boucke, R.M. (Raoul)	302	5%	1%	31
1	D66	3	Rafaëla, S. (Samira)	621	10%	1%	19
1	D66	4	Klos, F.C.O. (Felix)	186	3%	0%	39
1	D66	5	van de Vijver, K.E.A. (Emily)	478	8%	1%	24
1	D66	6	Nederstigt, J.C.W. (John)	31	1%	0%	109
1	D66	7	Warmerdam, S. (Sjoerd)	66	1%	0%	69
1	D66	8	Garcia Hermida-van der Walle, R. (Raquel)	92	2%	0%	61
1	D66	9	Caarls, S.J. (Susanne)	181	3%	0%	40
1	D66	10	Winkel, B.T. (Bastiaan)	26	0%	0%	124
1	D66	11	Pannebakker, J.M. (Anita)	59	1%	0%	74
1	D66	12	van Dijk, V.H.A. (Vic)	19	0%	0%	138
1	D66	13	Braam-van Valkengoed, H.A.P. (Rita)	21	0%	0%	133
1	D66	14	Admiraal, A. (Andor)	19	0%	0%	138
1	D66	15	Laurijssens-van Engelenhoven, E.F.C.N. (Emma)	47	1%	0%	84
1	D66	16	van Wijngaarden, E. (Eva)	57	1%	0%	77
1	D66	17	Boon, F.E. (Franklin)	4	0%	0%	225
1	D66	18	Zenthöfer, A.F. (Andreas)	4	0%	0%	225
1	D66	19	van Stralen, C.A. (Conny)	11	0%	0%	167
1	D66	20	Stevens, S.A.W. (Stef)	4	0%	0%	225
1	D66	21	van der Ham, A.S. (Fons)	3	0%	0%	243
1	D66	22	Boogerd-Quaak, J.L.A. (Johanna)	10	0%	0%	173
1	D66	23	de Heer, T.J.W. (Thierry)	1	0%	0%	272
1	D66	24	van Peski, C.J. (Caecilia)	29	0%	0%	112
1	D66	25	Terlouw, J.C. (Jan)	202	3%	0%	37

2	CDA	1	de Lange, E.M.R. (Esther) (v)	2.071	72%	4%	6
2	CDA	2	Lenaers, J.J.M. (Jeroen) (m)	104	4%	0%	56
2	CDA	3	Berendsen, T.B.W. (Tom) (m)	43	2%	0%	89
2	CDA	4	Schreijer-Pierik, J.M.G. (Annie) (v)	144	5%	0%	45
2	CDA	5	Ormel, H.J. (Henk Jan) (m)	46	2%	0%	86
2	CDA	6	Hakbijl, C. (Chantal) (v)	122	4%	0%	49
2	CDA	7	Versteeg, D.R. (Daan) (m)	28	1%	0%	119
2	CDA	8	van der Tak, J. (Sjaak) (m)	29	1%	0%	112
2	CDA	9	Herben, E.M. (Eveline) (v)	73	3%	0%	66
2	CDA	10	de Wit, R.W. (Robert) (m)	6	0%	0%	200
2	CDA	11	Bastings, J.A.H. (Jimmy) (m)	19	1%	0%	138
2	CDA	12	Rutten, C.A.I.J. (Caspar) (m)	29	1%	0%	112
2	CDA	13	Alkemade, T.C.W.M. (Theo) (m)	94	3%	0%	60
2	CDA	14	Douwstra, R.F. (Friso) (m)	8	0%	0%	188
2	CDA	15	van Bochove, B.J. (Bas Jan) (m)	5	0%	0%	213
2	CDA	16	Maat, A.J. (Albert Jan) (m)	10	0%	0%	173
2	CDA	17	Peijs, K.M.H. (Karla) (v)	29	1%	0%	112

3	PVV	1	de Graaff, M.J.R.L. (Marcel) (m)	477	45%	1%	25
3	PVV	2	Stuger, O.F. (Olaf) (m)	24	2%	0%	127
3	PVV	3	Zijlstra, A.J. (Auke) (m)	30	3%	0%	111
3	PVV	4	Elissen, A. (Andre) (m)	20	2%	0%	137
3	PVV	5	van den Besselaar, I.H.C. (Ino) (m)	4	0%	0%	225
3	PVV	6	Deen, M. (Marco) (m)	2	0%	0%	257
3	PVV	7	Ludriks, M.S. (Menno) (m)	6	1%	0%	200
3	PVV	8	Boon, M.C.H. (Maikel) (m)	2	0%	0%	257
3	PVV	9	van der Kammen, P. (Patricia) (v)	40	4%	0%	92
3	PVV	10	Wilders, G. (Geert) (m)	448	43%	1%	26

Leiden verkiezing Europees Parlement 2019 - stemmen per kandidaat

lijst	partij	k	naam	stemmen	% partij	% totaal	rang
4	VVD	1	Azmani, M. (Malik) (m)	2.491	41%	5%	4
4	VVD	2	Huitema, J. (Jan) (m)	501	8%	1%	23
4	VVD	3	Nagtegaal-van Doorn, C.M.A.W. (Caroline) (v)	1.380	23%	3%	9
4	VVD	4	Groothuis, B. (Bart) (m)	281	5%	1%	32
4	VVD	5	Schreinemaker, E.N.A.J. (Liesje) (v)	363	6%	1%	28
4	VVD	6	Rinzema, H.C. (Catharina) (v)	305	5%	1%	30
4	VVD	7	Kamminga, R.J. (Roelien) (v)	137	2%	0%	48
4	VVD	8	Grevink, M. (Martijn) (m)	40	1%	0%	92
4	VVD	9	Fasol, M.A.D. (Monique) (v)	100	2%	0%	57
4	VVD	10	Pistecky, M.V. (Michael) (m)	52	1%	0%	81
4	VVD	11	Hoogeveen, W.M. (Maurice) (m)	88	1%	0%	64
4	VVD	12	Bakker, S.B. (Sjoerd) (m)	12	0%	0%	162
4	VVD	13	Bloi, J.M. (Jacques Michel) (m)	13	0%	0%	157
4	VVD	14	Bos, R.N. (René) (m)	10	0%	0%	173
4	VVD	15	Clercx, M.E.P. (Marc) (m)	12	0%	0%	162
4	VVD	16	Adank, B.E.A. (Boaz) (m)	14	0%	0%	153
4	VVD	17	Boelen, D.G.P. (Dominique) (v)	34	1%	0%	99
4	VVD	18	Bal, I.S. (Igor) (m)	13	0%	0%	157
4	VVD	19	van Rijn, J.H. (Johan) (m)	13	0%	0%	157
4	VVD	20	Zwart, C.D. (Christiaan) (m)	12	0%	0%	162
4	VVD	21	van Brug, A. (Anouk) (v)	90	1%	0%	63
4	VVD	22	Janssen, J.J.E. (Jeroen) (m)	10	0%	0%	173
4	VVD	23	Hoekstra, F. (Falco) (m)	56	1%	0%	78

5	SP	1	Hoekstra, A.J. (Arnout) (m)	731	55%	2%	13
5	SP	2	Visscher, J.A. (Jannie) (v)	271	20%	1%	34
5	SP	3	Ritsema, G. (Geert) (m)	32	2%	0%	107
5	SP	4	Alberts-Oosterbaan, R. (Remine) (v)	41	3%	0%	91
5	SP	5	Feenstra, F. (Fenna) (v)	58	4%	0%	76
5	SP	6	Murawski, S.A. (Sara) (v)	29	2%	0%	112
5	SP	7	van der Staak, W.R. (Wouter) (m)	5	0%	0%	213
5	SP	8	van der Loo, D.M. (Diederik) (m)	6	0%	0%	200
5	SP	9	Verhoog, E.C.L. (Ellen) (v)	12	1%	0%	162
5	SP	10	Meijer, A.M. (Ad) (m)	8	1%	0%	188
5	SP	11	ten Klooster, D. (Daphne) (v)	34	3%	0%	99
5	SP	12	Drenthe, J. (Jannie) (v)	6	0%	0%	200
5	SP	13	Heerschop, A.H.J. (Ton) (m)	1	0%	0%	272
5	SP	14	van den Heuvel, W.L.M. (William) (m)	2	0%	0%	257
5	SP	15	Zoll, G.J. (Jan) (m)	1	0%	0%	272
5	SP	16	Okcu, M. (Meltem) (v)	8	1%	0%	188
5	SP	17	Beukema, J.A. (Josje) (v)	12	1%	0%	162
5	SP	18	Olders, D.W.J. (Diederik) (m)	1	0%	0%	272
5	SP	19	Hoekstra, T.G. (Tjitske) (v)	1	0%	0%	272
5	SP	20	van Unen, G. (Ger) (v)	0	0%	0%	291
5	SP	21	van Gijlswijk, L.R. (Rosita) (v)	1	0%	0%	272
5	SP	22	Özo?ul-Özen, S. (Sibel) (v)	9	1%	0%	182
5	SP	23	Helmer-Englebert, R.D. (Renske) (v)	2	0%	0%	257
5	SP	24	de Wit, J.M.A.M. (Jan) (m)	6	0%	0%	200
5	SP	25	Pahladsingh, J. (Jay) (m)	9	1%	0%	182
5	SP	26	van der Horst, J.B. (Jos) (m)	3	0%	0%	243
5	SP	27	van Gemert, N.M. (Nicole) (v)	7	1%	0%	196
5	SP	28	de Leeuw, L.H. (Lisa) (v)	18	1%	0%	142
5	SP	29	van Velzen, K. (Krista) (v)	21	2%	0%	133

Leiden verkiezing Europees Parlement 2019 - stemmen per kandidaat

lijst	partij	k	naam	stemmen	% partij	% totaal	rang
6	PvdA	1	Timmermans, F.C.G.M. (Frans) (m)	7.219	75%	15%	1
6	PvdA	2	Jongerius, A.M. (Agnes) (v)	1.117	12%	2%	10
6	PvdA	3	Tang, P.J.G. (Paul) (m)	116	1%	0%	51
6	PvdA	4	Piri, K.P. (Kati) (v)	507	5%	1%	22
6	PvdA	5	Tax, V.E.R. (Vera) (v)	147	2%	0%	44
6	PvdA	6	Chahim, M. (Mohammed) (m)	28	0%	0%	119
6	PvdA	7	Wolters, L.I. (Lara) (v)	112	1%	0%	54
6	PvdA	8	Reuten, M.J.A. (Thijs) (m)	4	0%	0%	225
6	PvdA	9	Woltring, N.M. (Naomi) (v)	91	1%	0%	62
6	PvdA	10	du Long, R. (Ralph) (m)	4	0%	0%	225
6	PvdA	11	Procee, F. (Fardau) (v)	29	0%	0%	112
6	PvdA	12	Lauriks, M. (Mark) (m)	6	0%	0%	200
6	PvdA	13	Ahmed, S. (Sham) (v)	59	1%	0%	74
6	PvdA	14	Bisseswar, K.J.R. (Kavish) (m)	8	0%	0%	188
6	PvdA	15	Angerman, A. (Arina) (v)	29	0%	0%	112
6	PvdA	16	Pierik, B. (Bart) (m)	5	0%	0%	213
6	PvdA	17	de Vries, A.A. (Albert) (m)	5	0%	0%	213
6	PvdA	18	Timmer, A.J. (Anja) (v)	24	0%	0%	127
6	PvdA	19	Deinum, H.S. (Henk) (m)	2	0%	0%	257
6	PvdA	20	Moti, R. (Richard) (m)	0	0%	0%	291
6	PvdA	21	Soetekouw, J.A. (Jerzy) (m)	6	0%	0%	200
6	PvdA	22	van den Berg, M.J. (Max) (m)	5	0%	0%	213
6	PvdA	23	d' Ancona, H. (Hedy) (v)	64	1%	0%	70

7	CU-SGI	1	van Dalen, P. (Peter) (m)	708	57%	1%	16
7	CU-SGI	2	Ruissen, H.J.A. (Bert-Jan) (m)	55	4%	0%	80
7	CU-SGI	3	Haga, A. (Anja) (v)	250	20%	1%	35
7	CU-SGI	4	Strijker, A.T. (Anne) (m)	37	3%	0%	96
7	CU-SGI	5	van den Berge, H. (Henk) (m)	6	0%	0%	200
7	CU-SGI	6	Droog, A.N. (Arjen) (m)	4	0%	0%	225
7	CU-SGI	7	Brouwer, E. (Evert-Jan) (m)	9	1%	0%	182
7	CU-SGI	8	Kennedy-Doornbos, S.J. (Simone) (v)	34	3%	0%	99
7	CU-SGI	9	de Jong, J.H. (Jannes) (m)	3	0%	0%	243
7	CU-SGI	10	Gunter, G.A. (Gijsbrecht) (m)	2	0%	0%	257
7	CU-SGI	11	Koffeman-Kramer, J. (Johanna) (v)	11	1%	0%	167
7	CU-SGI	12	Versteeg, A. (Arnold) (m)	4	0%	0%	225
7	CU-SGI	13	Kumar, A.D.J.M. (Anil) (m)	14	1%	0%	153
7	CU-SGI	14	ten Napel, K.A. (Klariska) (v)	9	1%	0%	182
7	CU-SGI	15	Massink, H.F. (Henk) (m)	1	0%	0%	272
7	CU-SGI	16	Verburg, J.H. (Jan Henk) (m)	6	0%	0%	200
7	CU-SGI	17	Middelkoop, P.N. (Nathanaël) (m)	3	0%	0%	243
7	CU-SGI	18	Mayaki-van der Horst, P.T.A. (Patience) (v)	8	1%	0%	188
7	CU-SGI	19	Hart, E.J. (Efraïm) (m)	8	1%	0%	188
7	CU-SGI	20	den Boef, P.J.L. (Leonard) (m)	1	0%	0%	272
7	CU-SGI	21	Niemeijer-Schaap, M.J. (Maaike) (v)	24	2%	0%	127
7	CU-SGI	22	Krooneman, H. (Henri) (m)	1	0%	0%	272
7	CU-SGI	23	Heng, Z.J.B. (Bryant) (m)	0	0%	0%	291
7	CU-SGI	24	Volmer, F.J.C. (Jarno) (m)	2	0%	0%	257
7	CU-SGI	25	Keuken, J.W. (Hans) (m)	0	0%	0%	291
7	CU-SGI	26	Jonkman, R. (Rob) (m)	0	0%	0%	291
7	CU-SGI	27	Boersma, A. (Ardjan) (m)	4	0%	0%	225
7	CU-SGI	28	van de Fliert, M.J. (Maarten) (m)	1	0%	0%	272
7	CU-SGI	29	Ceder, D.G.M. (Don) (m)	36	3%	0%	97
7	CU-SGI	30	Schippers, J.A. (Jan) (m)	4	0%	0%	225

Leiden verkiezing Europees Parlement 2019 - stemmen per kandidaat

lijst	partij	k	naam	stemmen	% partij	% totaal	rang
8	GrLi	1	Eickhout, B. (Bas) (m)	3.982	39%	8%	2
8	GrLi	2	Strik, M.H.A. (Tineke) (v)	2.370	23%	5%	5
8	GrLi	3	van Nistelrooij, E.A. (Eline) (v)	589	6%	1%	20
8	GrLi	4	Koch, D.J. (Dirk-Jan) (m)	112	1%	0%	54
8	GrLi	5	Klok, S. (Sabine) (v)	720	7%	1%	15
8	GrLi	6	Groen, R.J. (Jasper) (m)	116	1%	0%	51
8	GrLi	7	van Sparrentak, K. (Kim) (v)	833	8%	2%	12
8	GrLi	8	Chan, M. (Sander) (m)	47	0%	0%	84
8	GrLi	9	Vergeer, J. (Jeroni) (v)	152	1%	0%	43
8	GrLi	10	Hofemann, C. (Claudia) (v)	312	3%	1%	29
8	GrLi	11	Brunklaus, P.M. (Patricia) (v)	36	0%	0%	97
8	GrLi	12	van Oosterhout, A.S. (Sjoukje) (v)	139	1%	0%	46
8	GrLi	13	Roijsackers, H.I. (Hagar) (v)	33	0%	0%	104
8	GrLi	14	van der Vegt, M. (Mieke) (v)	97	1%	0%	59
8	GrLi	15	Rikkert, S.J.H. (Sylvana) (v)	34	0%	0%	99
8	GrLi	16	Meliani, T. (Touria) (v)	195	2%	0%	38
8	GrLi	17	Pollux, M.P.A.G. (Marij) (v)	24	0%	0%	127
8	GrLi	18	Chakor, G. (Glimina) (v)	72	1%	0%	67
8	GrLi	19	Bouwkamp, C.C. (Cathelijne) (v)	46	0%	0%	86
8	GrLi	20	Sargentini, J. (Judith) (v)	276	3%	1%	33
9	PvdD	1	Hazekamp, A.A.H. (Anja)	1.536	56%	3%	8
9	PvdD	2	Wassenberg, F.P. (Frank)	64	2%	0%	70
9	PvdD	3	van der Wel, M.C. (Marco)	16	1%	0%	148
9	PvdD	4	van Lammeren, J.F.W. (Johnas)	26	1%	0%	124
9	PvdD	5	van der Veer, L.R. (Luuk)	10	0%	0%	173
9	PvdD	6	van Voorthuizen, G.S.L. (Stephanie)	138	5%	0%	47
9	PvdD	7	Akerboom, E.S. (Eva)	118	4%	0%	50
9	PvdD	8	van Viegen, A.H.K. (Carla)	34	1%	0%	99
9	PvdD	9	Plusquin, P.S.M.L. (Pascale)	7	0%	0%	196
9	PvdD	10	Moulijn, M. (Maaïke)	15	1%	0%	150
9	PvdD	11	van Doorn, M.E.C. (Michelle)	21	1%	0%	133
9	PvdD	12	Wolswinkel, S.E. (Sebastiaan)	8	0%	0%	188
9	PvdD	13	Kanters, M.G.W. (Matt)	2	0%	0%	257
9	PvdD	14	van Hassel, F. (Falco)	5	0%	0%	213
9	PvdD	15	Mannoensingh, J.K.P. (Kelly)	16	1%	0%	148
9	PvdD	16	Feij, T. (Tim)	4	0%	0%	225
9	PvdD	17	de Wrede, K. (Kirsten)	10	0%	0%	173
9	PvdD	18	Vestering, L. (Leonie)	3	0%	0%	243
9	PvdD	19	Engelen, E.R. (Ewald)	32	1%	0%	107
9	PvdD	20	Ouwehand, E. (Esther)	660	24%	1%	17
10	50PLU:	1	Manders, A.J.M. (Toine) (m)	577	53%	1%	21
10	50PLU:	2	Ho Ten Soeng, K.L.R. (Roy) (m)	39	4%	0%	94
10	50PLU:	3	Lernout, G.L.C. (George) (m)	6	1%	0%	200
10	50PLU:	4	van der Kleij, E.C. (Emmy) (v)	167	15%	0%	41
10	50PLU:	5	van Dalen, M.M.C. (Marlon) (v)	42	4%	0%	90
10	50PLU:	6	Hernández Martínez, A. (Adriana) (v)	13	1%	0%	157
10	50PLU:	7	Richter, W. (Wilma) (v)	10	1%	0%	173
10	50PLU:	8	Maarschalk Meijer, E.M.N. (Nicoline) (v)	15	1%	0%	150
10	50PLU:	9	van Est, A.M.B. (Bennie) (m)	4	0%	0%	225
10	50PLU:	10	van Put, J.H. (Sjef) (m)	5	0%	0%	213
10	50PLU:	11	Hessing, J.C. (Johan) (m)	4	0%	0%	225
10	50PLU:	12	Schols, R.F. (Roberto) (m)	0	0%	0%	291
10	50PLU:	13	Stuger, H.C. (Helen) (v)	3	0%	0%	243

Leiden verkiezing Europees Parlement 2019 - stemmen per kandidaat

lijst	partij	k	naam	stemmen	% partij	% totaal	rang
10	50PLU:	14	van der Weiden, L.M.M. (Lorenzo) (m)	1	0%	0%	272
10	50PLU:	15	van den Hoek, R.P.J.J. (Rob) (m)	4	0%	0%	225
10	50PLU:	16	van Wanrooij, A.C.P. (Ándre) (m)	0	0%	0%	291
10	50PLU:	17	Hamersma, K. (Klaas) (m)	3	0%	0%	243
10	50PLU:	18	Molenaar, R. (Rosa) (v)	19	2%	0%	138
10	50PLU:	19	van Acquoij, R.H. (Ruud) (m)	0	0%	0%	291
10	50PLU:	20	Sanders, M.M.H. (Monique) (v)	5	0%	0%	213
10	50PLU:	21	Engelman, F.E. (Frank) (m)	1	0%	0%	272
10	50PLU:	22	Zuiverloon, W.R. (Roy) (m)	0	0%	0%	291
10	50PLU:	23	Hoppenbrouwers, T.M.J. (Theo) (m)	2	0%	0%	257
10	50PLU:	24	van Brenk, C.M. (Corrie) (v)	4	0%	0%	225
10	50PLU:	25	van Rooijen, M.J. (Martin) (m)	69	6%	0%	68
10	50PLU:	26	Sazias, L. (Léonie) (v)	33	3%	0%	104
10	50PLU:	27	Krol, H.C.M. (Henk) (m)	60	6%	0%	73

11	JL	1	van der Spek, F.I.A.	24	71%	0%	127
11	JL	2	Westhoven, M.J.	4	12%	0%	225
11	JL	3	van Ooijen, J.A.C.	6	18%	0%	200

12	DENK	1	Tonca, A. (Ayhan) (m)	114	32%	0%	53
12	DENK	2	El-Gharabawy, A. (Aiman) (m)	21	6%	0%	133
12	DENK	3	El Ouahdani, N. (Nadia) (v)	51	14%	0%	82
12	DENK	4	Everduim, G. E. E. (Gideon) (m)	4	1%	0%	225
12	DENK	5	Soares, M. L. (Luiza) (v)	3	1%	0%	243
12	DENK	6	Sufyan, H.M. (Huda) (v)	5	1%	0%	213
12	DENK	7	Ribi?-Grade?ak, N. (Naida) (v)	2	1%	0%	257
12	DENK	8	van Heerden, H.A. (Harry) (m)	0	0%	0%	291
12	DENK	9	Ghazi, M. I. (Ibrahim) (m)	14	4%	0%	153
12	DENK	10	Al-Rubey, S.Z.S. (Sarah) (v)	3	1%	0%	243
12	DENK	11	Uysal, ?. (?erif) (m)	1	0%	0%	272
12	DENK	12	Albitrouw, G. (Gladys) (v)	11	3%	0%	167
12	DENK	13	Azarkan, F. (Farid) (m)	31	9%	0%	109
12	DENK	14	Kuzu, T. (Tunahan) (m)	98	27%	0%	58

13	dGr	1	Berendsen, P. (Paul) (m)	64	45%	0%	70
13	dGr	2	Zikking, A.P.A. (Angela) (v)	39	28%	0%	94
13	dGr	3	van Zwoll, R.M.E. (Reina) (v)	10	7%	0%	173
13	dGr	4	Bijma, W. (Wim) (m)	3	2%	0%	243
13	dGr	5	Bakkers, T.F.M. (Tom) (m)	0	0%	0%	291
13	dGr	6	Hofman, L. (Luuk) (m)	0	0%	0%	291
13	dGr	7	Smeekes, A.J.R. (Adriaan) (m)	2	1%	0%	257
13	dGr	8	Borsboom, E.J. (Nora) (v)	17	12%	0%	143
13	dGr	9	Baarslag, C.J.T. (Hans) (m)	0	0%	0%	291
13	dGr	10	Blik, D. (David) (m)	2	1%	0%	257
13	dGr	11	ter Haar - van Oyen, V.E. (Vera) (v)	4	3%	0%	225

14	FvD	1	Eppink, D.J.	2.043	53%	4%	7
14	FvD	2	Roos, R.B.S.	167	4%	0%	41
14	FvD	3	Rooken, R.J.	25	1%	0%	126
14	FvD	4	Rookmaker, D.	33	1%	0%	104
14	FvD	5	Hoogeveen, M.P.	650	17%	1%	18

Leiden verkiezing Europees Parlement 2019 - stemmen per kandidaat

lijst	partij	k	naam	stemmen	% partij	% totaal	rang
14	FvD	6	Jansen, F.J.H.	13	0%	0%	157
14	FvD	7	van Odijk, S.E.P.	11	0%	0%	167
14	FvD	8	van Meijeren, G.F.C.	6	0%	0%	200
14	FvD	9	Beukering, A.J.A.	5	0%	0%	213
14	FvD	10	van Schijndel, A.H.J.W.	2	0%	0%	257
14	FvD	11	Frentrop, P.M.L.	5	0%	0%	213
14	FvD	12	Baudet, T.H.P.	911	24%	2%	11

15	vdR&P	1	Wierda, S.G. (Sent) (m)	50	39%	0%	83
15	vdR&P	2	Aarad, A. (Ahmed) (m)	9	7%	0%	182
15	vdR&P	3	Linnenbank, A.C. (André) (m)	8	6%	0%	188
15	vdR&P	4	Sweenen, J.A. (John) (m)	0	0%	0%	291
15	vdR&P	5	Abendroth, A.M. (Astrid) (v)	27	21%	0%	122
15	vdR&P	6	Maassen, K. (Karim) (m)	5	4%	0%	213
15	vdR&P	7	van Oudheusden, L.J. (Leo) (m)	0	0%	0%	291
15	vdR&P	8	Wienbelt, M.C. (Maarten) (m)	0	0%	0%	291
15	vdR&P	9	van Tulder, D.G. (Daniel) (m)	1	1%	0%	272
15	vdR&P	10	Huigens, A.F.J. (Antoon) (m)	1	1%	0%	272
15	vdR&P	11	Orsel, A. (Rianne) (v)	9	7%	0%	182
15	vdR&P	12	de Bruijn, A. (Anne) (m)	2	2%	0%	257
15	vdR&P	13	Mijling, H. (Rakesh) (m)	1	1%	0%	272
15	vdR&P	14	Werner, D.R. (Danny) (m)	3	2%	0%	243
15	vdR&P	15	van Nes, T. (Teunis) (m)	1	1%	0%	272
15	vdR&P	16	Weening, T. (Tim) (m)	1	1%	0%	272
15	vdR&P	17	Chaudry, K.A. (Khalid) (m)	0	0%	0%	291
15	vdR&P	18	Best, J.G.P. (Jan) (m)	1	1%	0%	272
15	vdR&P	19	Kleinpaste, G.J. (Gertjan) (m)	3	2%	0%	243
15	vdR&P	20	Pontier, M.A. (Matthijs) (m)	7	5%	0%	196

16	Volt	1	van Lanschot, R.J.A. (Reinier) (m)	725	41%	1%	14
16	Volt	2	Vogels, N. (Nilüfer) (v)	427	24%	1%	27
16	Volt	3	Dassen, L.A.J.M. (Laurens) (m)	17	1%	0%	143
16	Volt	4	Wielinga, E.G.R. (Bibi) (v)	208	12%	0%	36
16	Volt	5	Jongerius, L.J. (Lars) (m)	10	1%	0%	173
16	Volt	6	Broersen, J. (Juliet) (v)	74	4%	0%	65
16	Volt	7	Luth, C.G. (Chris) (m)	15	1%	0%	150
16	Volt	8	Italianer, I.V. (Ilca) (v)	28	2%	0%	119
16	Volt	9	van de Kraats, C.W.A. (Coen) (m)	0	0%	0%	291
16	Volt	10	Oerlemans, L. (Liping) (v)	45	3%	0%	88
16	Volt	11	Bolsius, T.E. (Tom) (m)	17	1%	0%	143
16	Volt	12	Tunovi?, A. (Aida) (v)	27	2%	0%	122
16	Volt	13	Munnichs, J.P. (Jasper) (m)	6	0%	0%	200
16	Volt	14	Habets, R. (Roos) (v)	56	3%	0%	78
16	Volt	15	Halbgewachs, J.P. (Jason) (m)	11	1%	0%	167
16	Volt	16	Kroesen, E. (Elske) (v)	11	1%	0%	167
16	Volt	17	Janssen, K.M. (Koen) (m)	2	0%	0%	257
16	Volt	18	Hoekstra, D. (Doke) (v)	3	0%	0%	243
16	Volt	19	van Bokhoven, B. (Boris) (m)	17	1%	0%	143
16	Volt	20	Çi?dem, R. (Reyhan) (v)	23	1%	0%	132
16	Volt	21	Coenen, M.A.N. (Mark) (m)	3	0%	0%	243
16	Volt	22	Koekkoek, M. (Marieke) (v)	17	1%	0%	143
16	Volt	23	Theune, E.P. (Elmar) (v)	7	0%	0%	196
16	Volt	24	de Visser, J.J. (Justus) (m)	14	1%	0%	153