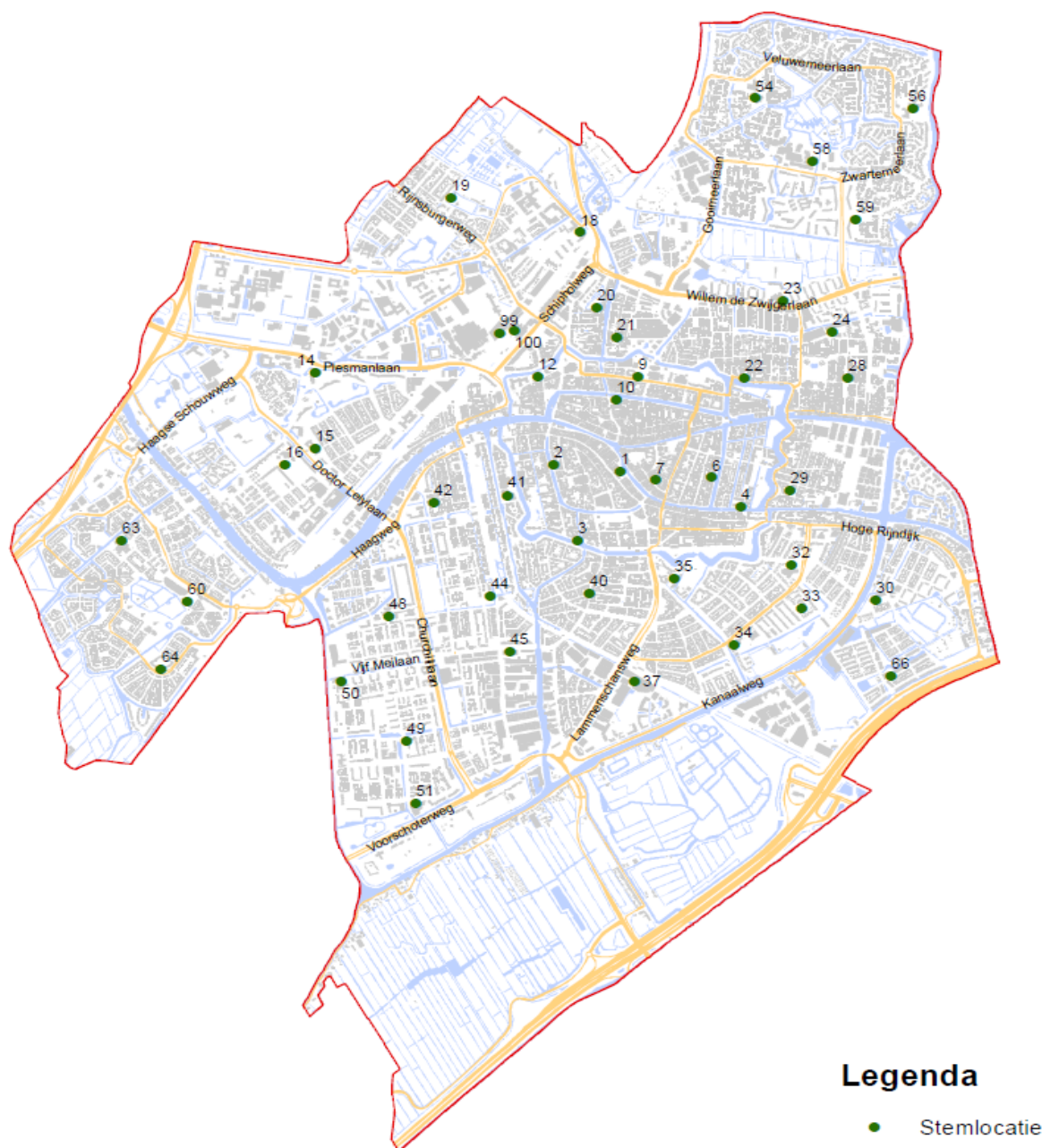


Statistieken verkiezing Provinciale Staten Leiden, 20 maart 2019

Stemlocaties Provinciale Staten en Waterschappen 2019



Leiden Verkiezing Provinciale Staten 2019 - inleiding

Bij de verkiezingen voor de Provinciale Staten van 20 maart 2019 kwamen 56.685 Leidenaren stemmen, een opkomstpercentage van 60,8%. Dit percentage is hoger dan in 2015 toen 52,7% Leidenaren kwamen stemmen voor de Provinciale Staten.

Top-3 in Leiden en in de provincie Zuid-Holland

In Leiden was de top-3: GroenLinks (19,1%), D66 (16,6%) en VVD (12,6%).

Forum voor Democratie, in de provincie Zuid-Holland de winnaar met 17,4% van de stemmen, haalde in Leiden 11,3% en eindigde daarmee hier op plaats vier. De VVD werd in de provincie tweede (15,7%) en GroenLinks derde (9,1%).

In acht van de tien Leidse wijken GroenLinks de winnaar

GroenLinks kreeg de meeste stemmen in de wijken: Binnenstad-Noord, Stationsdistrict, Leiden-Noord, Roodenburg, Bos- en Gasthuis, Mors, Boerhaave en Merenwijk. Ook in de extra stembureaus, op en bij het station, werd GroenLinks de winnaar.

In Binnenstad-Zuid eindigde D66 op de eerste plaats, GroenLinks werd daar tweede.

In de Stevenhof won Forum voor Democratie, met het CDA op plek twee.

In deze uitgave

In deze uitgave staan de uitslagen van heel Leiden vergeleken met de provincie Zuid-Holland.

Daarna volgen overzichten per wijk, per stembureau en per kandidaat.

Gemeente Leiden, SMC Beleidsonderzoek

Leiden, maart 2019

info@leidenincijfers.nl

Leiden Verkiezing Provinciale Staten 2019 - inhoudsopgave

Uitslag inclusief vergelijking met provinciale uitslag	3
Opkomst per wijk en stembureau	4
Opkomst verkiezingen voor de Provinciale Staten vanaf 1991	5
Uitslagen per wijk	6
Uitslagen per stembureau	7
Kandidaten en in Leiden behaalde stemmen	10

Uitslag verkiezing Provinciale Staten 2019 - Leiden en provincie Zuid-Holland

lijst partij	afkorting*	uitslag Leiden			uitslag Zuid-Holland		
		aantal	%	rang	aantal	%	rang
totaal		56.332	100,0%		1.455.969	100,0%	
1 VVD	VVD	7.107	12,6%	3	227.987	15,7%	2
2 PVV (Partij voor de Vrijheid)	PVV	2.518	4,5%	9	101.858	7,0%	7
3 Democraten 66 (D66)	D66	9.332	16,6%	2	124.154	8,5%	4
4 CDA	CDA	2.890	5,1%	7	112.681	7,7%	6
5 Partij van de Arbeid (P.v.d.A.)	PvdA	5.922	10,5%	5	113.859	7,8%	5
6 Socialistische Partij (SP)	SP	2.567	4,6%	8	59.956	4,1%	11
7 Staatkundig Gereformeerde Partij	SGP	237	0,4%	14	56.742	3,9%	12
8 ChristenUnie	CU	2.001	3,6%	10	81.160	5,6%	8
9 GROENLINKS	GrLi	10.768	19,1%	1	131.878	9,1%	3
10 Partij voor de Dieren	PvdD	3.734	6,6%	6	63.690	4,4%	10
11 50PLUS	50PLUS	1.466	2,6%	11	64.727	4,4%	9
12 DENK	DENK	853	1,5%	12	39.800	2,7%	13
13 NIDA	NIDA	180	0,3%	15	6.732	0,5%	15
14 Code Oranje	Cor	148	0,3%	16	4.598	0,3%	16
15 Forum voor Democratie	FvD	6.341	11,3%	4	253.743	17,4%	1
16 Lokale Partijen Zuid Holland	LPZH	268	0,5%	13	11.648	0,8%	14
17 JEZUS LEEFT **	JL	-	-	-	756	0,1%	17

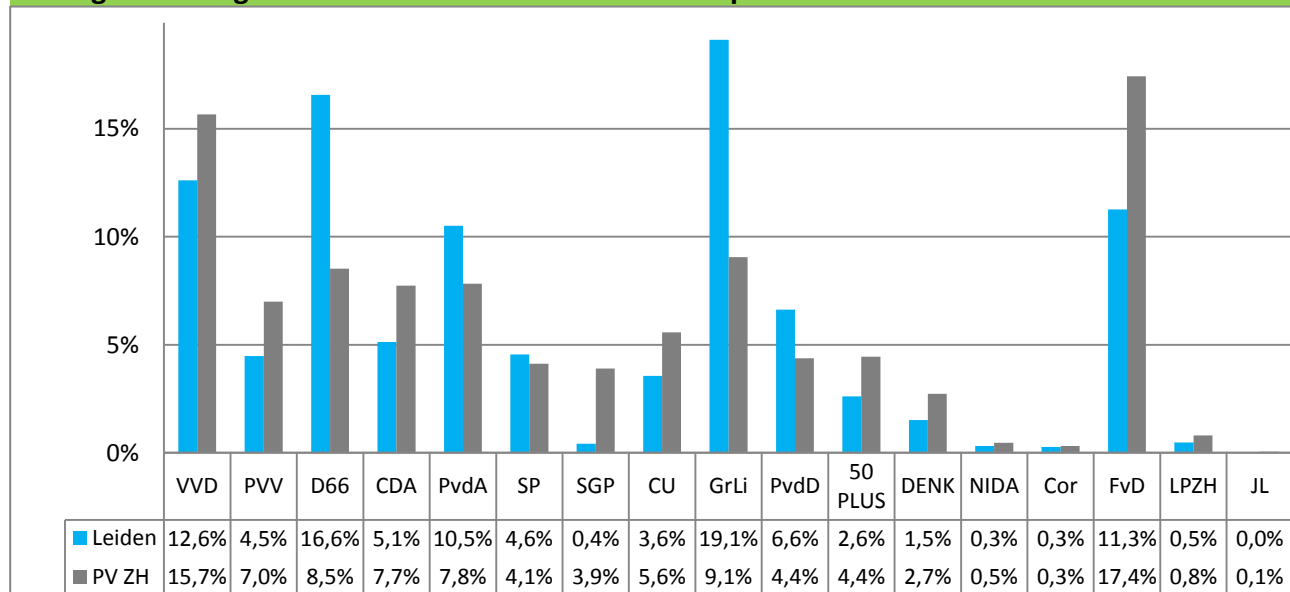
Top-3: **1e** **2e** **3e**

*afkorting voor de partijnaam. Onder deze afkorting staan de partijen vermeld in de rest van deze uitgave.

** deze partij deed in Leiden niet mee

	Leiden	prov. ZH
kiesgerechtigden	93.207	???
opgekomen	56.685	1.465.296
waarvan		
stem op partij	56.332	1.455.969
blanco	202	4.102
ongeldig	151	5.225
opkomstpercentage	60,8%	???




Uitslag verkiezing Provinciale Staten 2019 - Leiden en provincie Zuid-Holland - %



Leiden verkiezing Provinciale Staten 2019 - opkomst*, blanco en ongeldige stemmen

wijk	s	stembureau	kies- gerechtigd	op- komst	op% op%	op partij	blan- co	on- geldig
TOTAAL Leiden			93.207	56.685	60,8%	56.332	202	151
Binnenstad-Zuid			4.890	5.399	110,4%	5.374	19	6
	1	Stadhuis	770	1.029	133,6%	1.026	2	1
	101	Stadhuis	769	950	123,5%	945	3	2
	2	Rijksmuseum van Oudheden	810	1.221	150,7%	1.216	3	2
	201	Rijksmuseum van Oudheden	811	1.089	134,3%	1.081	8	0
	3	Erfgoed Leiden en Omstreken	1.730	1.110	64,2%	1.106	3	1
Binnenstad-Noord			14.231	7.820	55,0%	7.776	32	12
	4	Huis op de Waard	2.303	973	42,2%	963	5	5
	6	Leger des Heils	2.225	1.207	54,2%	1.201	5	1
	7	Hooglandse Huys	1.933	1.335	69,1%	1.327	7	1
	9	Woningcorporatie De Sleutels	1.982	1.158	58,4%	1.150	6	2
	10	Marehuis	2.026	1.184	58,4%	1.181	2	1
	12	Museum Volkenkunde	2.055	1.223	59,5%	1.217	6	0
	29	Kinderdagverblijf Admiraal de Ruyter	1.707	740	43,4%	737	1	2
Stationsdistrict			1.789	664	37,1%	662	2	0
	20	Speeltuin Rondom de Maredijk	1.789	664	37,1%	662	2	0
Leiden-Noord			10.748	4.804	44,7%	4.756	26	22
	21	Meet & Greet	2.336	1.210	51,8%	1.200	8	2
	22	Josephkerk	1.744	721	41,3%	714	3	4
	23	Overrhyn	2.074	689	33,2%	676	4	9
	24	Huis van de Buurt Het Gebouw	1.860	1.091	58,7%	1.080	6	5
	28	Huis van de Buurt De Kooi	2.734	1.093	40,0%	1.086	5	2
Roodenburg			16.084	10.436	64,9%	10.394	23	19
	30	Roomburgh	2.360	1.511	64,0%	1.498	5	8
	32	Stedelijk Gymnasium	1.794	1.312	73,1%	1.308	3	1
	33	Basisschool Sint Joseph	1.458	1.019	69,9%	1.015	4	0
	34	Vredeskerk	2.182	1.555	71,3%	1.552	2	1
	35	Lorentzhof	1.729	1.040	60,2%	1.035	3	2
	37	MBO Rijnland	2.356	1.220	51,8%	1.215	3	2
	40	Buurtontmoetingsplek Herenstraat	2.116	1.546	73,1%	1.541	2	3
	66	Basisschool De Arcade	2.089	1.233	59,0%	1.230	1	2
Bos- en Gasthuis			15.754	8.212	52,1%	8.149	36	27
	41	Van Wijkplaats	1.625	1.066	65,6%	1.062	3	1
	42	Speeltuin Westerkwartier	1.931	944	48,9%	940	3	1
	44	Basisschool De Ley	2.218	928	41,8%	920	6	2
	45	Rosenburch	2.099	1.223	58,3%	1.217	2	4
	48	Zuydtwijk	2.395	1.237	51,6%	1.221	5	11
	49	Haagwijk	1.648	851	51,6%	847	3	1
	50	Parelvisiers	2.143	986	46,0%	977	6	3
	51	Vlietland College	1.695	977	57,6%	965	8	4
Mors			7.063	3.768	53,3%	3.738	16	14
	14	Schouwenhove	1.780	1.151	64,7%	1.140	8	3
	15	ID-College	1.781	1.025	57,6%	1.018	1	6
	16	Huis van de Buurt Morschwijk	3.502	1.592	45,5%	1.580	7	5

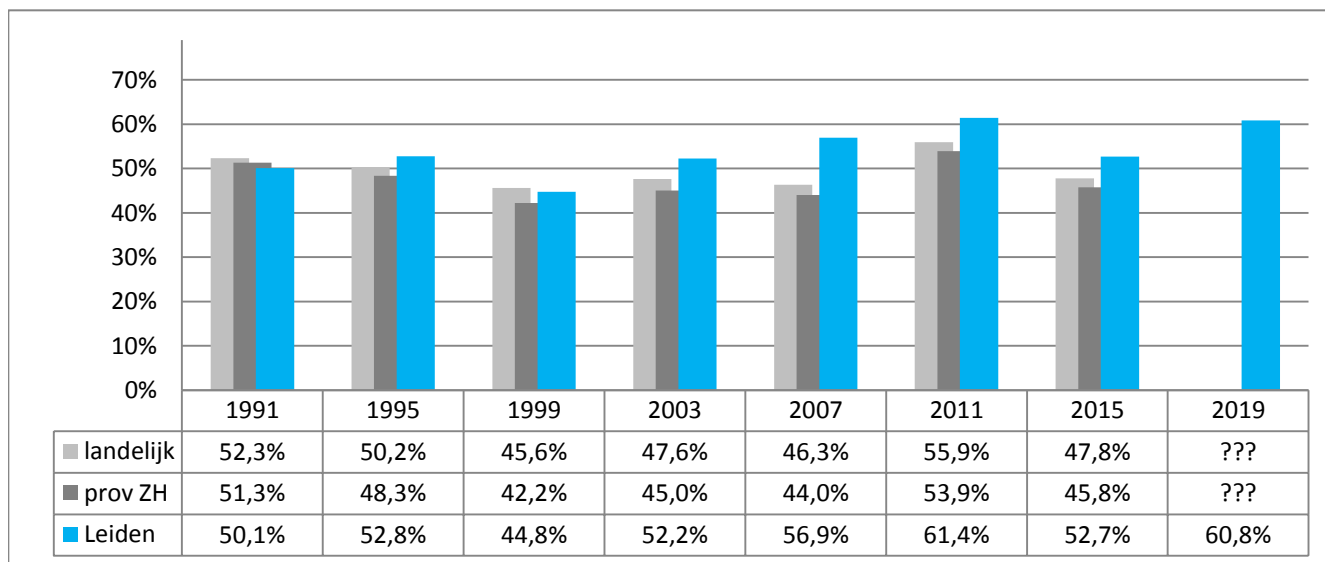
Leiden verkiezing Provinciale Staten 2019 - opkomst*, blanco en ongeldige stemmen

wijk	s	stembureau	kies- gerechtigd	op- komst	op%	op partij	blan- co	on- geldig
TOTAAL Leiden			93.207	56.685	60,8%	56.332	202	151
Boerhaave			3.664	1.948	53,2%	1.932	7	9
	18	Het Waterland	1.636	717	43,8%	708	4	5
	19	Tennisclub De Leidse Hout	2.028	1.231	60,7%	1.224	3	4
Merenwijk			10.279	6.456	62,8%	6.414	20	22
	54	Basisschool De Meerpaal	1.332	842	63,2%	838	2	2
	541	Basisschool De Meerpaal	1.332	1.147	86,1%	1.144	2	1
	56	Basisschool De Zijlwijk	2.601	1.556	59,8%	1.547	4	5
	58	Kerkelijk Centrum De Regenboog	1.509	945	62,6%	930	6	9
	581	Kerkelijk Centrum De Regenboog	1.509	927	61,4%	924	2	1
	59	LTV De Merenwijk	1.996	1.039	52,1%	1.031	4	4
Stevenshof			8.705	4.540	52,2%	4.508	14	18
	60	Huis van de Buurt Stevenshof	2.300	1.497	65,1%	1.487	4	6
	63	Basisschool De Zwaluw	3.745	1.692	45,2%	1.680	7	5
	64	Societeit De Dobbegaarde	2.660	1.351	50,8%	1.341	3	7
Extra stembureau's			-	2.638	n.v.t.	2629	7	2
	99	Level (Centraal Station)	0	942	n.v.t.	940	2	0
	100	Centraal Station	0	1.696	n.v.t.	1.689	5	2











* Kanttekening bij berekend opkomstpercentage:

Men kan stemmen in een stembureau naar keuze en hoeft men niet meer te stemmen op het stembureau waar men is opgeroepen. De opkomstpercentages van de stembureaus zijn daarom indicatief.

Leiden verkiezingen Provinciale Staten - de opkomst vanaf 1991 vergeleken



Leiden verkiezing Provinciale Staten 2019 - uitslagen per wijk

I	partij	Leiden	Binnenstad- Zuid	Binnenstad- Noord	Stations- district	Leiden- Noord	Rooden- burg	Bos- en Gasthuis	Mors	Boer- haave	Meren- wijk	Stevens- hof	extra stem- bureaus
													
1	VVD	7.107	937	969	71	439	1.515	895	392	272	761	525	331
2	PVV	2.518	53	214	8	445	300	516	231	39	333	347	32
3	D66	9.332	1.308	1.530	131	613	1.857	1.146	416	429	897	361	644
4	CDA	2.890	238	296	18	153	632	497	207	120	392	223	114
5	PvdA	5.922	485	708	71	428	1.164	811	415	249	824	562	205
6	SP	2.567	170	346	36	324	413	408	206	33	313	248	70
7	SGP	237	18	18	2	16	47	43	23	7	34	18	11
8	CU	2.001	168	300	25	150	374	278	138	69	271	126	102
9	GrLi	10.768	1.215	1.855	160	837	2.051	1.301	608	453	1.065	521	702
10	PvdD	3.734	371	637	63	313	758	511	228	90	365	232	166
11	50PLUS	1.466	31	113	17	131	230	292	166	32	213	222	19
12	DENK	853	10	51	2	218	50	252	94	3	134	19	20
13	NIDA	180	8	13	4	23	22	62	11	1	10	7	19
14	Cor	148	7	25	2	12	22	30	6	2	15	21	6
15	FvD	6.341	336	672	48	633	918	1.061	563	124	756	1.057	173
16	LPZH	268	19	29	4	21	41	46	34	9	31	19	15
totaal		56.332	5.374	7.776	662	4.756	10.394	8.149	3.738	1.932	6.414	4.508	2.629
1	VVD	12,6%	17,4%	12,5%	10,7%	9,2%	14,6%	11,0%	10,5%	14,1%	11,9%	11,6%	12,6%
2	PVV	4,5%	1,0%	2,8%	1,2%	9,4%	2,9%	6,3%	6,2%	2,0%	5,2%	7,7%	1,2%
3	D66	16,6%	24,3%	19,7%	19,8%	12,9%	17,9%	14,1%	11,1%	22,2%	14,0%	8,0%	24,5%
4	CDA	5,1%	4,4%	3,8%	2,7%	3,2%	6,1%	6,1%	5,5%	6,2%	6,1%	4,9%	4,3%
5	PvdA	10,5%	9,0%	9,1%	10,7%	9,0%	11,2%	10,0%	11,1%	12,9%	12,8%	12,5%	7,8%
6	SP	4,6%	3,2%	4,4%	5,4%	6,8%	4,0%	5,0%	5,5%	1,7%	4,9%	5,5%	2,7%
7	SGP	0,4%	0,3%	0,2%	0,3%	0,3%	0,5%	0,5%	0,6%	0,4%	0,5%	0,4%	0,4%
8	CU	3,6%	3,1%	3,9%	3,8%	3,2%	3,6%	3,4%	3,7%	3,6%	4,2%	2,8%	3,9%
9	GrLi	19,1%	22,6%	23,9%	24,2%	17,6%	19,7%	16,0%	16,3%	23,4%	16,6%	11,6%	26,7%
10	PvdD	6,6%	6,9%	8,2%	9,5%	6,6%	7,3%	6,3%	6,1%	4,7%	5,7%	5,1%	6,3%
11	50PLUS	2,6%	0,6%	1,5%	2,6%	2,8%	2,2%	3,6%	4,4%	1,7%	3,3%	4,9%	0,7%
12	DENK	1,5%	0,2%	0,7%	0,3%	4,6%	0,5%	3,1%	2,5%	0,2%	2,1%	0,4%	0,8%
13	NIDA	0,3%	0,1%	0,2%	0,6%	0,5%	0,2%	0,8%	0,3%	0,1%	0,2%	0,2%	0,7%
14	Cor	0,3%	0,1%	0,3%	0,3%	0,3%	0,2%	0,4%	0,2%	0,1%	0,2%	0,5%	0,2%
15	FvD	11,3%	6,3%	8,6%	7,3%	13,3%	8,8%	13,0%	15,1%	6,4%	11,8%	23,4%	6,6%
16	LPZH	0,5%	0,4%	0,4%	0,6%	0,4%	0,4%	0,6%	0,9%	0,5%	0,5%	0,4%	0,6%

legenda

Top-3

1e plaats

2e plaats

3e plaats

Kanttekening: uitslagen zijn indicatief voor hoe inwoners van de Leidse wijken stemmen, want men kan stemmen in elk stembureau in Leiden.

Uitslag per stembureau

l	partij	Leiden totaal	Binnenstad-Zuid					Binnenstad-Noord							Stations- district sb20	Leiden-Noord				
			sb1	sb101	sb2	sb201	sb3	sb4	sb6	sb7	sb9	sb10	sb12	sb29		sb21	sb22	sb23	sb24	sb28
1	VVD	7.107	199	157	209	194	178	137	141	194	143	160	121	73	71	160	60	53	80	86
2	PVV	2.518	13	11	8	12	9	34	19	11	39	19	18	74	8	30	90	53	104	168
3	D66	9.332	236	232	303	286	251	170	264	283	195	270	249	99	131	188	99	78	128	120
4	CDA	2.890	40	37	50	50	61	37	39	57	41	53	48	21	18	62	22	20	26	23
5	PvdA	5.922	90	84	108	92	111	97	111	105	101	109	123	62	71	127	59	78	79	85
6	SP	2.567	29	39	37	20	45	43	49	42	62	44	62	44	36	63	56	50	75	80
7	SGP	237	3	1	5	1	8	0	4	4	3	5	2	0	2	3	2	5	2	4
8	CU	2.001	22	23	52	41	30	30	52	65	52	34	57	10	25	33	33	20	28	36
9	GrLi	10.768	223	203	294	255	240	197	288	349	266	310	312	133	160	327	100	95	175	140
10	PvdD	3.734	78	65	75	63	90	97	98	106	90	95	84	67	63	94	53	39	68	59
11	50PLUS	1.466	11	2	6	2	10	18	17	16	20	9	11	22	17	25	19	18	27	42
12	DENK	853	5	3	1	0	1	4	16	0	17	1	5	8	2	10	10	57	123	18
13	NIDA	180	3	1	4	0	0	4	2	1	1	1	4	0	4	1	1	11	7	3
14	Cor	148	1	3	1	0	2	6	3	2	4	3	5	2	2	1	4	1	0	6
15	FvD	6.341	73	78	58	61	66	85	97	89	106	62	111	122	48	71	103	94	153	212
16	LPZH	268	0	6	5	4	4	4	1	3	10	6	5	0	4	5	3	4	5	4
totaal		56.332	1.026	945	1.216	1.081	1.106	963	1.201	1.327	1.150	1.181	1.217	737	662	1.200	714	676	1.080	1.086
1	VVD	12,6%	19,4%	16,6%	17,2%	17,9%	16,1%	14,2%	11,7%	14,6%	12,4%	13,5%	9,9%	9,9%	10,7%	13,3%	8,4%	7,8%	7,4%	7,9%
2	PVV	4,5%	1,3%	1,2%	0,7%	1,1%	0,8%	3,5%	1,6%	0,8%	3,4%	1,6%	1,5%	10,0%	1,2%	2,5%	12,6%	7,8%	9,6%	15,5%
3	D66	16,6%	23,0%	24,6%	24,9%	26,5%	22,7%	17,7%	22,0%	21,3%	17,0%	22,9%	20,5%	13,4%	19,8%	15,7%	13,9%	11,5%	11,9%	11,0%
4	CDA	5,1%	3,9%	3,9%	4,1%	4,6%	5,5%	3,8%	3,2%	4,3%	3,6%	4,5%	3,9%	2,8%	2,7%	5,2%	3,1%	3,0%	2,4%	2,1%
5	PvdA	10,5%	8,8%	8,9%	8,9%	8,5%	10,0%	10,1%	9,2%	7,9%	8,8%	9,2%	10,1%	8,4%	10,7%	10,6%	8,3%	11,5%	7,3%	7,8%
6	SP	4,6%	2,8%	4,1%	3,0%	1,9%	4,1%	4,5%	4,1%	3,2%	5,4%	3,7%	5,1%	6,0%	5,4%	5,3%	7,8%	7,4%	6,9%	7,4%
7	SGP	0,4%	0,3%	0,1%	0,4%	0,1%	0,7%	0,0%	0,3%	0,3%	0,3%	0,4%	0,2%	0,0%	0,3%	0,3%	0,3%	0,7%	0,2%	0,4%
8	CU	3,6%	2,1%	2,4%	4,3%	3,8%	2,7%	3,1%	4,3%	4,9%	4,5%	2,9%	4,7%	1,4%	3,8%	2,8%	4,6%	3,0%	2,6%	3,3%
9	GrLi	19,1%	21,7%	21,5%	24,2%	23,6%	21,7%	20,5%	24,0%	26,3%	23,1%	26,2%	25,6%	18,0%	24,2%	27,3%	14,0%	14,1%	16,2%	12,9%
10	PvdD	6,6%	7,6%	6,9%	6,2%	5,8%	8,1%	10,1%	8,2%	8,0%	7,8%	8,0%	6,9%	9,1%	9,5%	7,8%	7,4%	5,8%	6,3%	5,4%
11	50PLUS	2,6%	1,1%	0,2%	0,5%	0,2%	0,9%	1,9%	1,4%	1,2%	1,7%	0,8%	0,9%	3,0%	2,6%	2,1%	2,7%	2,7%	2,5%	3,9%
12	DENK	1,5%	0,5%	0,3%	0,1%	0,0%	0,1%	0,4%	1,3%	0,0%	1,5%	0,1%	0,4%	1,1%	0,3%	0,8%	1,4%	8,4%	11,4%	1,7%
13	NIDA	0,3%	0,3%	0,1%	0,3%	0,0%	0,0%	0,4%	0,2%	0,1%	0,1%	0,1%	0,3%	0,0%	0,6%	0,1%	0,1%	1,6%	0,6%	0,3%
14	Cor	0,3%	0,1%	0,3%	0,1%	0,0%	0,2%	0,6%	0,2%	0,2%	0,3%	0,3%	0,4%	0,3%	0,3%	0,1%	0,6%	0,1%	0,0%	0,6%
15	FvD	11,3%	7,1%	8,3%	4,8%	5,6%	6,0%	8,8%	8,1%	6,7%	9,2%	5,2%	9,1%	16,6%	7,3%	5,9%	14,4%	13,9%	14,2%	19,5%
16	LPZH	0,5%	0,0%	0,6%	0,4%	0,4%	0,4%	0,4%	0,1%	0,2%	0,9%	0,5%	0,4%	0,0%	0,6%	0,4%	0,4%	0,6%	0,5%	0,4%

Top-3:

1e

2e

3e

Uitslag per stembureau

Top-3:

1e

2e

3e

Uitslag per stembureau

																extra		
		Leiden	Mors			Boerhaave		Merenwijk						Stevenshof			stembureau's	
I	partij	totaal	sb14	sb15	sb16	sb18	sb19	sb54	sb541	sb56	sb58	sb581	sb59	sb60	sb63	sb64	sb99	sb100
1	VVD	7.107	132	88	172	99	173	95	158	204	75	79	150	165	180	180	140	191
2	PVV	2.518	53	91	87	32	7	19	38	67	72	60	77	101	145	101	10	22
3	D66	9.332	142	135	139	151	278	152	197	258	86	97	107	133	126	102	250	394
4	CDA	2.890	59	42	106	46	74	56	60	125	54	54	43	63	85	75	42	72
5	PvdA	5.922	121	110	184	93	156	114	138	223	130	104	115	198	203	161	70	135
6	SP	2.567	60	52	94	14	19	22	45	66	65	52	63	96	100	52	19	51
7	SGP	237	7	5	11	1	6	0	7	4	8	8	7	11	2	5	5	6
8	CU	2.001	45	28	65	20	49	40	60	55	33	39	44	39	49	38	41	61
9	GrLi	10.768	191	197	220	143	310	171	191	262	137	148	156	181	166	174	214	488
10	PvdD	3.734	75	69	84	36	54	52	68	75	56	66	48	85	80	67	48	118
11	50PLUS	1.466	52	32	82	17	15	25	34	48	39	38	29	67	97	58	9	10
12	DENK	853	12	26	56	2	1	0	8	6	26	52	42	8	10	1	9	11
13	NIDA	180	2	2	7	1	0	0	0	0	2	2	6	3	3	1	8	11
14	Cor	148	1	3	2	1	1	1	2	2	4	2	4	6	6	9	3	3
15	FvD	6.341	178	131	254	49	75	89	131	142	139	120	135	327	422	308	68	105
16	LPZH	268	10	7	17	3	6	2	7	10	4	3	5	4	6	9	4	11
totaal		56.332	1.140	1.018	1.580	708	1.224	838	1.144	1.547	930	924	1.031	1.487	1.680	1.341	940	1.689
1	VVD	12,6%	11,6%	8,6%	10,9%	14,0%	14,1%	11,3%	13,8%	13,2%	8,1%	8,5%	14,5%	11,1%	10,7%	13,4%	14,9%	11,3%
2	PVV	4,5%	4,6%	8,9%	5,5%	4,5%	0,6%	2,3%	3,3%	4,3%	7,7%	6,5%	7,5%	6,8%	8,6%	7,5%	1,1%	1,3%
3	D66	16,6%	12,5%	13,3%	8,8%	21,3%	22,7%	18,1%	17,2%	16,7%	9,2%	10,5%	10,4%	8,9%	7,5%	7,6%	26,6%	23,3%
4	CDA	5,1%	5,2%	4,1%	6,7%	6,5%	6,0%	6,7%	5,2%	8,1%	5,8%	5,8%	4,2%	4,2%	5,1%	5,6%	4,5%	4,3%
5	PvdA	10,5%	10,6%	10,8%	11,6%	13,1%	12,7%	13,6%	12,1%	14,4%	14,0%	11,3%	11,2%	13,3%	12,1%	12,0%	7,4%	8,0%
6	SP	4,6%	5,3%	5,1%	5,9%	2,0%	1,6%	2,6%	3,9%	4,3%	7,0%	5,6%	6,1%	6,5%	6,0%	3,9%	2,0%	3,0%
7	SGP	0,4%	0,6%	0,5%	0,7%	0,1%	0,5%	0,0%	0,6%	0,3%	0,9%	0,9%	0,7%	0,7%	0,1%	0,4%	0,5%	0,4%
8	CU	3,6%	3,9%	2,8%	4,1%	2,8%	4,0%	4,8%	5,2%	3,6%	3,5%	4,2%	4,3%	2,6%	2,9%	2,8%	4,4%	3,6%
9	GrLi	19,1%	16,8%	19,4%	13,9%	20,2%	25,3%	20,4%	16,7%	16,9%	14,7%	16,0%	15,1%	12,2%	9,9%	13,0%	22,8%	28,9%
10	PvdD	6,6%	6,6%	6,8%	5,3%	5,1%	4,4%	6,2%	5,9%	4,8%	6,0%	7,1%	4,7%	5,7%	4,8%	5,0%	5,1%	7,0%
11	50PLUS	2,6%	4,6%	3,1%	5,2%	2,4%	1,2%	3,0%	3,0%	3,1%	4,2%	4,1%	2,8%	4,5%	5,8%	4,3%	1,0%	0,6%
12	DENK	1,5%	1,1%	2,6%	3,5%	0,3%	0,1%	0,0%	0,7%	0,4%	2,8%	5,6%	4,1%	0,5%	0,6%	0,1%	1,0%	0,7%
13	NIDA	0,3%	0,2%	0,2%	0,4%	0,1%	0,0%	0,0%	0,0%	0,0%	0,2%	0,2%	0,6%	0,2%	0,2%	0,1%	0,9%	0,7%
14	Cor	0,3%	0,1%	0,3%	0,1%	0,1%	0,1%	0,1%	0,2%	0,1%	0,4%	0,2%	0,4%	0,4%	0,4%	0,7%	0,3%	0,2%
15	FvD	11,3%	15,6%	12,9%	16,1%	6,9%	6,1%	10,6%	11,5%	9,2%	14,9%	13,0%	13,1%	22,0%	25,1%	23,0%	7,2%	6,2%
16	LPZH	0,5%	0,9%	0,7%	1,1%	0,4%	0,5%	0,2%	0,6%	0,6%	0,4%	0,3%	0,5%	0,3%	0,4%	0,7%	0,4%	0,7%

Top-3:

1e 2e 3e

Leiden verkiezing Provinciale Staten 2019 - stemmen per kandidaat

lijst	partij	k	naam	stemmen	% partij	% totaal	rang
1	VVD	1	1 Vermeulen, F. (Floor) (m)	3.383	48%	6%	3
1	VVD	2	2 Baljeu, J.N. (Jeannette) (v)	690	10%	1%	22
1	VVD	3	3 Hoogland, E.N.W. (Erwin) (m)	126	2%	0%	65
1	VVD	4	4 Bouchtaoui, K. (Karima) (v)	126	2%	0%	65
1	VVD	5	5 Zevenbergen, E.F.A. (Frederik) (m)	1.591	22%	3%	10
1	VVD	6	6 Bonnevits-de Jong, L. (Laurine) (v)	135	2%	0%	61
1	VVD	7	7 van Hemert, R. (René) (m)	19	0%	0%	161
1	VVD	8	8 van der Lubbe, S.G. (Sabrina) (v)	102	1%	0%	75
1	VVD	9	9 Weide, R.F. (Rense) (m)	9	0%	0%	233
1	VVD	10	10 Nelisse, R.M.L. (Mirjam) (v)	60	1%	0%	95
1	VVD	11	11 van Waaij, P.H.A. (Peter) (m)	10	0%	0%	226
1	VVD	12	12 Zilverentant, H.L. (Herbert) (m)	85	1%	0%	80
1	VVD	13	13 van Dijken, A.J. (Jeroen) (m)	10	0%	0%	226
1	VVD	14	14 Heijnen, F.M.C. (Francine) (v)	124	2%	0%	67
1	VVD	15	15 van den Dool, S.W.C. (Sjoerd) (m)	21	0%	0%	157
1	VVD	16	16 van der Vegte-Poot, A. (Aly) (v)	13	0%	0%	201
1	VVD	17	17 de Ridder, R.L. (Rutger) (m)	10	0%	0%	226
1	VVD	18	18 Nulkes, S. (Sanneke) (v)	33	0%	0%	120
1	VVD	19	19 Rijke Willems, D.A.G. (Diana) (v)	18	0%	0%	166
1	VVD	20	20 Kemp, A.S. (Anne-Marie) (v)	33	0%	0%	120
1	VVD	21	21 Bartelds, H.M. (Hélène) (v)	18	0%	0%	166
1	VVD	22	22 Roest, A.W. (Arie) (m)	220	3%	0%	40
1	VVD	23	23 Ringelberg, J.A. (Aleid) (v)	10	0%	0%	226
1	VVD	24	24 van Leeuwen-Verhaar, M.P. (Mirjam) (v)	43	1%	0%	103
1	VVD	25	25 Zuyderduyn, C.B. (Bastiaan) (m)	11	0%	0%	216
1	VVD	26	26 Schotel, J.W.C.B. (Jan Willem) (m)	5	0%	0%	301
1	VVD	27	27 Jans, A.L. (Anne) (v)	2	0%	0%	378
1	VVD	28	28 Hermann, K. (Kim) (v)	8	0%	0%	248
1	VVD	29	29 Noordijk, B.P.E. (Boy) (m)	1	0%	0%	420
1	VVD	30	30 Jahan, S.F. (Sabin) (v)	5	0%	0%	301
1	VVD	31	31 Troost, R. (Ron) (m)	3	0%	0%	344
1	VVD	32	32 Oelfke-ten Seldam, J. (Jauharina) (v)	4	0%	0%	316
1	VVD	33	33 Polak, A. (Alexander) (m)	3	0%	0%	344
1	VVD	34	34 Albers, M.B. (Martijn) (m)	7	0%	0%	262
1	VVD	35	35 van Ham, M.C.J. (Marcell) (m)	0	0%	0%	485
1	VVD	36	36 van Moorsel, N. (Nino) (m)	36	1%	0%	116
1	VVD	37	37 Rijkerkerk, A.J. (Addy) (v)	3	0%	0%	344
1	VVD	38	38 van der Eijk, J. (Jacob) (m)	0	0%	0%	485
1	VVD	39	39 Keeven, L.P.G. (Bob) (m)	3	0%	0%	344
1	VVD	40	40 Visser, A. (Bram) (m)	2	0%	0%	378
1	VVD	41	41 Nieuwenhuizen, I.C.J. (Inge) (v)	19	0%	0%	161
1	VVD	42	42 Verkuijl, R. (Ronald) (m)	2	0%	0%	378
1	VVD	43	43 Westerdijk, H.D. (Harriët) (v)	7	0%	0%	262
1	VVD	44	44 Smals, B.M.G. (Bart) (m)	1	0%	0%	420
1	VVD	45	45 Ouwendijk, P. (Peter) (m)	0	0%	0%	485
1	VVD	46	46 van Woensel, P.T. (Pieter) (m)	72	1%	0%	88
1	VVD	47	47 Ludema, M.W. (Marcel) (m)	1	0%	0%	420
1	VVD	48	48 Brill, T.L. (Tiemen) (m)	23	0%	0%	151
2	PVV	1	1 de Vree, J.H. (Henk) (m)	1.728	69%	3%	9
2	PVV	2	2 Privé, B. (Bart) (m)	194	8%	0%	43
2	PVV	3	3 Braam, E.G.T. (Ed) (m)	47	2%	0%	100
2	PVV	4	4 Mooiman, J. (Jeremy) (m)	141	6%	0%	59
2	PVV	5	5 Dulfer, T.F. (Tessa) (v)	129	5%	0%	64
2	PVV	6	6 van Leeuwen, D.T.J. (Dan) (m)	17	1%	0%	174
2	PVV	7	7 Groenendijk, H.W.H. (Harm) (m)	22	1%	0%	155
2	PVV	8	8 van Beek, J.R. (René) (m)	29	1%	0%	127
2	PVV	9	9 Glerum, P.J.T. (Philip) (m)	21	1%	0%	157

Leiden verkiezing Provinciale Staten 2019 - stemmen per kandidaat

lijst	partij	k	naam	stemmen	% partij	% totaal	rang
2	PVV	10	10 Stoop, A.C.A. (Arno) (m)	26	1%	0%	142
2	PVV	11	11 Rutten-Alberts, S.A.M. (Saskia) (v)	28	1%	0%	133
2	PVV	12	12 Bouman, B. (Bart) (m)	13	1%	0%	201
2	PVV	13	13 van den Boomgaard, M.R. (Marco) (m)	26	1%	0%	142
2	PVV	14	14 Hokke, M.W.J. (Marcel) (m)	6	0%	0%	285
2	PVV	15	15 Verweij-Talboom, A.T.M. (Anita) (v)	21	1%	0%	157
2	PVV	16	16 Kaffa, D.P. (Dick) (m)	17	1%	0%	174
2	PVV	17	17 Smitskam, P. (Peter) (m)	14	1%	0%	190
2	PVV	18	18 van der Velden, P. (Peter) (m)	3	0%	0%	344
2	PVV	19	19 Helweg, R. (Rob) (m)	3	0%	0%	344
2	PVV	20	20 Meeuwissen, M.J.P. (Maurice) (m)	33	1%	0%	120
3	D66	1	1 Oosterop-van Leussen, H.R. (Ria) (v)	5.169	55%	9%	1
3	D66	2	2 Wilkeshuis, K. (Kirsten) (v)	804	9%	1%	18
3	D66	3	3 Heuvelink, J. (Jeroen) (m)	162	2%	0%	54
3	D66	4	4 van Rijnberk, A.T. (Ton) (m)	124	1%	0%	67
3	D66	5	5 Lalta, V.D. (Vinesh) (m)	72	1%	0%	88
3	D66	6	6 Wijbenga, A. (Anneke) (v)	352	4%	1%	29
3	D66	7	7 Grond, T. (Tobias) (m)	42	0%	0%	105
3	D66	8	8 Neijenhuis, L.J.M.W. (Laura) (v)	299	3%	1%	33
3	D66	9	9 Somer, S.F. (Sahidah) (v)	227	2%	0%	38
3	D66	10	10 Wessels, R.M. (Rudolf) (m)	31	0%	0%	124
3	D66	11	11 Faasse, L.J. (Leo) (m)	8	0%	0%	248
3	D66	12	12 Op den Kamp, F.L.A. (Frank) (m)	10	0%	0%	226
3	D66	13	13 Mols, F. (Frank) (m)	42	0%	0%	105
3	D66	14	14 de Klerk-de Groot, B.G.M. (Brigit) (v)	173	2%	0%	49
3	D66	15	15 Verkade, L. (Leen) (m)	14	0%	0%	190
3	D66	16	16 Abdulrazag, M. (Moutaz) (m)	41	0%	0%	109
3	D66	17	17 Wijnen, P.J. (Peet) (m)	15	0%	0%	187
3	D66	18	18 Feenstra-Bruins, S.I. (Sonja) (v)	87	1%	0%	79
3	D66	19	19 Yalçin, H. (Hasan) (m)	29	0%	0%	127
3	D66	20	20 de Koning, C. (Carsten) (m)	11	0%	0%	216
3	D66	21	21 Looijen, S.J. (Sjoerd) (m)	4	0%	0%	316
3	D66	22	22 Beijer, C.J. (Jorg) (m)	1	0%	0%	420
3	D66	23	23 van Woudenberg, D.B. (Rik) (m)	1	0%	0%	420
3	D66	24	24 Gerritsen, D.M. (Don) (m)	2	0%	0%	378
3	D66	25	25 Puts, J. (Jan) (m)	487	5%	1%	24
3	D66	26	26 van Straten, P.F. (Paul) (m)	3	0%	0%	344
3	D66	27	27 de Jongh, E. (Evert) (m)	2	0%	0%	378
3	D66	28	28 Buis, A.J.C. (Jeroen) (m)	1	0%	0%	420
3	D66	29	29 Oey, K.H. (Hin) (m)	8	0%	0%	248
3	D66	30	30 Eser, H.H. (Hasan) (m)	1	0%	0%	420
3	D66	31	31 Doekaloe, V.A.R. (Viresh) (m)	5	0%	0%	301
3	D66	32	32 de Beer, L. (Liang) (v)	605	6%	1%	23
3	D66	33	33 van Brussel, L. (Lodi) (m)	171	2%	0%	50
3	D66	34	34 Kocken, B.M. (Boris) (m)	8	0%	0%	248
3	D66	35	35 van der Stad, R.A.R. (Ronald) (m)	1	0%	0%	420
3	D66	36	36 de Wolf, D.A. (Daniël) (m)	6	0%	0%	285
3	D66	37	37 Pahladsingh, M.R.R.S. (Maurice) (m)	6	0%	0%	285
3	D66	38	38 Magermans-Oving, D.E. (Daniëlla) (v)	14	0%	0%	190
3	D66	39	39 Breitbarth, P.V.F.L. (Paul) (m)	7	0%	0%	262
3	D66	40	40 Wenneker, G. (Geertjan) (m)	11	0%	0%	216
3	D66	41	41 Hekker, A.H. (Aletta) (v)	11	0%	0%	216
3	D66	42	42 van Meerten, H. (Hans) (m)	2	0%	0%	378
3	D66	43	43 Tulp, R.L. (Robin) (m)	12	0%	0%	208
3	D66	44	44 Meurs, J.M.A. (Josine) (v)	9	0%	0%	233
3	D66	45	45 Strijk, R.C.L. (Robert) (m)	170	2%	0%	51
3	D66	46	46 Bonsen-Lemmers, M.M. (Monique) (v)	7	0%	0%	262

Leiden verkiezing Provinciale Staten 2019 - stemmen per kandidaat

lijst	partij	k	naam	stemmen	% partij	% totaal	rang
3	D66	47	47 Voshol, H.W. (Wouter) (m)	4	0%	0%	316
3	D66	48	48 van Oudenhoven-Rijskamp, J. (Juliët) (v)	24	0%	0%	147
3	D66	49	49 van Drimmelen, F.A. (Frans) (m)	8	0%	0%	248
3	D66	50	50 Weber, J.F. (Han) (m)	29	0%	0%	127
4	CDA	1	1 Bom-Lemstra, A.W. (Adri) (v)	1.369	47%	2%	11
4	CDA	2	2 Stolk, M. (Meindert) (m)	71	2%	0%	90
4	CDA	3	3 Rogier, M.R. (Michel) (m)	28	1%	0%	133
4	CDA	4	4 van Sandick-Sopers, M.A.C.M. (Moniek) (v)	1.070	37%	2%	14
4	CDA	5	5 de Haan, M.A.C. (Maurits) (m)	18	1%	0%	166
4	CDA	6	6 Kastelein, J. (Jaco) (m)	17	1%	0%	174
4	CDA	7	7 de Vries, D.C. (Danny) (m)	17	1%	0%	174
4	CDA	8	8 Alsalhawi, E. (Sarah) (v)	62	2%	0%	94
4	CDA	9	9 Wind, G. (Giel) (m)	16	1%	0%	180
4	CDA	10	10 de Veld-van Hassel, M.P.J. (Monique) (v)	28	1%	0%	133
4	CDA	11	11 Keizerwaard, A. (Bram) (m)	7	0%	0%	262
4	CDA	12	12 Verouden, E.M. (Ellen) (v)	40	1%	0%	110
4	CDA	13	13 van den Berg-la Fleur, J.C.E. (Joke) (v)	10	0%	0%	226
4	CDA	14	14 van Ek, H.C.H. (Hans) (m)	17	1%	0%	174
4	CDA	15	15 Mous, I.E. (Inge) (v)	8	0%	0%	248
4	CDA	16	16 van Butselaar, M.J.K. (Michiel) (m)	1	0%	0%	420
4	CDA	17	17 Winkels, B.B.T.T. (Branco) (m)	0	0%	0%	485
4	CDA	18	18 Seegers-Chien, F.T. (Fu Tsay) (v)	6	0%	0%	285
4	CDA	19	19 de Witte, J.A.M. (Joost) (m)	8	0%	0%	248
4	CDA	20	20 van Loo, P.D. (Peter) (m)	1	0%	0%	420
4	CDA	21	21 Berg, H.E. (Iekje) (v)	4	0%	0%	316
4	CDA	22	22 Veninga, G. (Trudy) (v)	1	0%	0%	420
4	CDA	23	23 de Lange-Leguijt, G.C. (Gerdien) (v)	1	0%	0%	420
4	CDA	24	24 Maramis, D.R.I. (Ramona) (v)	4	0%	0%	316
4	CDA	25	25 Kraaijveld, G. (Gerrit) (m)	3	0%	0%	344
4	CDA	26	26 de Jonge, T.T.E. (Tinet) (v)	1	0%	0%	420
4	CDA	27	27 de Rijk-de Jong, J.H.M. (Anja) (v)	5	0%	0%	301
4	CDA	28	28 Kuo, C. (Cheng) (m)	4	0%	0%	316
4	CDA	29	29 Slob, A. (Arie) (m)	5	0%	0%	301
4	CDA	30	30 Snel, F.A. (Cisca) (v)	2	0%	0%	378
4	CDA	31	31 Blacqui�re, A.R. (Arjen) (m)	1	0%	0%	420
4	CDA	32	32 de Goede-van Tiel, A.M.J. (Annemiek) (v)	1	0%	0%	420
4	CDA	33	33 Kortekaas-Warmerdam, P.T.M. (Patricia) (v)	19	1%	0%	161
4	CDA	34	34 de Vries, J.P. (Jan) (m)	4	0%	0%	316
4	CDA	35	35 van Ginkel-van Maren, M.P.C. (Mieke) (v)	1	0%	0%	420
4	CDA	36	36 van der Burg, J.J.J.M. (Johan) (m)	0	0%	0%	485
4	CDA	37	37 't Hart, C.M.P. (Marcel) (m)	3	0%	0%	344
4	CDA	38	38 Holst-Brink, M. (Marry) (v)	0	0%	0%	485
4	CDA	39	39 Keijzer-Westhoeve, E.B. (Liesbeth) (v)	1	0%	0%	420
4	CDA	40	40 Fl�ten-Daskalakis, C.A.C. (Christine) (v)	0	0%	0%	485
4	CDA	41	41 Goedhart, G. (Gerrit) (m)	3	0%	0%	344
4	CDA	42	42 de Goeij-Smulders, M.E.B. (Mirjam) (v)	1	0%	0%	420
4	CDA	43	43 van Leeuwen-Klink, E.A.G. (Elisabeth) (v)	3	0%	0%	344
4	CDA	44	44 Meerkerk, C.F. (Frank) (m)	0	0%	0%	485
4	CDA	45	45 de Pater-Postma, W.L. (Wyltske) (v)	1	0%	0%	420
4	CDA	46	46 van den Bosch-Damen, P.G.E.M. (Elly) (v)	9	0%	0%	233
4	CDA	47	47 Rijken, P.J. (Paul) (m)	0	0%	0%	485
4	CDA	48	48 Kip, M. (Marischa) (v)	7	0%	0%	262
4	CDA	49	49 van de Camp, W.G.J.M. (Wim) (m)	1	0%	0%	420
4	CDA	50	50 de Lange, E.M.R. (Esther) (v)	11	0%	0%	216

Leiden verkiezing Provinciale Staten 2019 - stemmen per kandidaat

lijst	partij	k	naam	stemmen	% partij	% totaal	rang
5	PvdA	1	1 Koning, A.L. (Anne) (v)	3.673	62%	7%	2
5	PvdA	2	2 Bruijn, L.C. (Leo) (m)	104	2%	0%	74
5	PvdA	3	3 Hijink, E.A. (Evelyn) (v)	203	3%	0%	42
5	PvdA	4	4 Minderhout, W.A. (Willem) (m)	37	1%	0%	115
5	PvdA	5	5 Bedijn, R.M. (Rosalie) (v)	226	4%	0%	39
5	PvdA	6	6 van der Hoeven, A.A.M. (Paulien) (v)	80	1%	0%	82
5	PvdA	7	7 Mouhiddine, H. (Hawar) (m)	38	1%	0%	113
5	PvdA	8	8 van Zantvoort, A.H.G. (Anja) (v)	70	1%	0%	91
5	PvdA	9	9 Yildiz, H.K.P. (Hayri) (m)	56	1%	0%	97
5	PvdA	10	10 Eshuis, M.J.L. (Marjolijn) (v)	147	2%	0%	57
5	PvdA	11	11 Oorschot, L.M. (Leo) (m)	8	0%	0%	248
5	PvdA	12	12 Hagenaars, C.Y.D. (Yvonne) (v)	18	0%	0%	166
5	PvdA	13	13 Stroop, A.A. (André) (m)	6	0%	0%	285
5	PvdA	14	14 Wiersma-den Dulk, H.H. (Hennie) (v)	14	0%	0%	190
5	PvdA	15	15 Hindriks, D.V. (Rik) (m)	4	0%	0%	316
5	PvdA	16	16 Guttenberg-Magno Batáglia, O.M. (Olga) (v)	20	0%	0%	160
5	PvdA	17	17 Bolte, J. (Jos) (m)	4	0%	0%	316
5	PvdA	18	18 Erdoğan, B. (Büyüamin) (m)	13	0%	0%	201
5	PvdA	19	19 van Leeuwen, B. (Bart) (m)	5	0%	0%	301
5	PvdA	20	20 Roopram, R.D. (Reshma) (v)	17	0%	0%	174
5	PvdA	21	21 van den Boogaard, A. (Anna) (v)	806	14%	1%	17
5	PvdA	22	22 Khamkhami, J. (Jaouad) (m)	6	0%	0%	285
5	PvdA	23	23 Janssen, M. (Malou) (v)	11	0%	0%	216
5	PvdA	24	24 van Muijen, M.G.J. (Matthijs) (m)	3	0%	0%	344
5	PvdA	25	25 Kraneveldt-van der Veen, M. (Margot) (v)	1	0%	0%	420
5	PvdA	26	26 Dankaat, D. (Daan) (m)	0	0%	0%	485
5	PvdA	27	27 't Hoen, P.W. (Petra) (v)	0	0%	0%	485
5	PvdA	28	28 van Oudheusden, H. (Hans) (m)	0	0%	0%	485
5	PvdA	29	29 Jak, L. (Laura) (v)	5	0%	0%	301
5	PvdA	30	30 Bergman-de Zwart, M.C. (Mats) (m)	1	0%	0%	420
5	PvdA	31	31 Boesenkool, J.M. (Jenny) (v)	5	0%	0%	301
5	PvdA	32	32 Oosthoek, A.C.D. (Aldrik) (m)	121	2%	0%	69
5	PvdA	33	33 Heesen, S.L.W. (Sophie) (v)	5	0%	0%	301
5	PvdA	34	34 Meershoek, S.J. (Bas) (m)	4	0%	0%	316
5	PvdA	35	35 Tiekstra, W. (Willy) (v)	0	0%	0%	485
5	PvdA	36	36 Tempelman, D.D. (Daniël) (m)	0	0%	0%	485
5	PvdA	37	37 de Vries, F.C. (Frouke) (v)	5	0%	0%	301
5	PvdA	38	38 Sloopers, G.G.G. (Govard) (m)	2	0%	0%	378
5	PvdA	39	39 van Hijckama Vlieg, E.E. (Elsbeth) (v)	1	0%	0%	420
5	PvdA	40	40 Kiela, P. (Peter) (m)	2	0%	0%	378
5	PvdA	41	41 Kathmann, B.C. (Barbara) (v)	3	0%	0%	344
5	PvdA	42	42 van der Post, J.G.L. (JanGeert) (m)	0	0%	0%	485
5	PvdA	43	43 Oppatja, H.I.P. (Hélène) (v)	5	0%	0%	301
5	PvdA	44	44 Mohandis, M. (Mohamed) (m)	14	0%	0%	190
5	PvdA	45	45 Damen, M.M. (Marleen) (v)	132	2%	0%	63
5	PvdA	46	46 Struijk, W. (Wouter) (m)	7	0%	0%	262
5	PvdA	47	47 Maij, M.E. (Marit) (v)	9	0%	0%	233
5	PvdA	48	48 Florijn, M. (Marco) (m)	1	0%	0%	420
5	PvdA	49	49 Matil, N.K.O. (Naomie) (v)	16	0%	0%	180
5	PvdA	50	50 Hillebrand, R. (Ron) (m)	14	0%	0%	190
6	SP	1	1 van Aelst, R. (Lies) (v)	1.364	53%	2%	12
6	SP	2	2 Hoogendam, F.J. (Frank Johan) (m)	42	2%	0%	105
6	SP	3	3 van Hell, P.M. (Marije) (v)	89	3%	0%	78
6	SP	4	4 Staarink, I. (Inez) (v)	729	28%	1%	21
6	SP	5	5 van de Kolk, I.A.H. (Iris) (v)	43	2%	0%	103
6	SP	6	6 van den Hout, S.G. (Sebastiaan) (m)	12	0%	0%	208
6	SP	7	7 Metselaar, W.M. (Wim) (m)	16	1%	0%	180

Leiden verkiezing Provinciale Staten 2019 - stemmen per kandidaat

lijst	partij	k	naam	stemmen	% partij	% totaal	rang
6	SP	8	8 Weerdmeester, T.C. (Tom) (m)	7	0%	0%	262
6	SP	9	9 van Houwelingen, A.C. (Ariën) (m)	4	0%	0%	316
6	SP	10	10 van der Nat, H.F.A (Harre) (m)	14	1%	0%	190
6	SP	11	11 Snellink, G.J. (Jerry) (m)	9	0%	0%	233
6	SP	12	12 Coppus, T.H.C. (Thijs) (m)	79	3%	0%	83
6	SP	13	13 Stil, B.A. (Boris) (m)	1	0%	0%	420
6	SP	14	14 Filiz, T. (Tugay) (m)	6	0%	0%	285
6	SP	15	15 van Galen-Oostrum, C.M. (Karin) (v)	15	1%	0%	187
6	SP	16	16 van Steenderen, A. (Alexander) (m)	2	0%	0%	378
6	SP	17	17 Peterse, B. (Bert) (m)	0	0%	0%	485
6	SP	18	18 Dansen, E.L. (Eva) (v)	16	1%	0%	180
6	SP	19	19 van der Sluis, J.H.A. (Joost) (m)	1	0%	0%	420
6	SP	20	20 Redert, A. (Arie) (m)	1	0%	0%	420
6	SP	21	21 Arends, Y. (Yoeeri) (m)	2	0%	0%	378
6	SP	22	22 Drost, H. (Hanne) (v)	6	0%	0%	285
6	SP	23	23 van Dijk, D. (Debbie) (v)	4	0%	0%	316
6	SP	24	24 Beij, I.F. (Iván) (m)	1	0%	0%	420
6	SP	25	25 Portier, R. (Ronald) (m)	11	0%	0%	216
6	SP	26	26 Vermeulen, P.L. (Bart) (m)	68	3%	0%	92
6	SP	27	27 Baas, J. (Jan) (m)	1	0%	0%	420
6	SP	28	28 Reyerse, M.G. (Ria) (v)	9	0%	0%	233
6	SP	29	29 Hoekstra, A.J. (Arnout) (m)	3	0%	0%	344
6	SP	30	30 Laçin, C. (Cem) (m)	12	0%	0%	208
7	SGP	1	1 de Jager, C.N. (Nico) (m)	162	68%	0%	54
7	SGP	2	2 van de Breevaart, G.A. (Gerard) (m)	6	3%	0%	285
7	SGP	3	3 Matze, J.K. (Johan) (m)	4	2%	0%	316
7	SGP	4	4 van den Berg, C.P.W. (Peter) (m)	2	1%	0%	378
7	SGP	5	5 Verheij, P.J. (Peter) (m)	0	0%	0%	485
7	SGP	6	6 Weggeman, A. (Arnold) (m)	1	0%	0%	420
7	SGP	7	7 van Duijn, W.J. (Wim) (m)	16	7%	0%	180
7	SGP	8	8 Herweijer, H. (Hendrik) (m)	0	0%	0%	485
7	SGP	9	9 Rouwendal, J.W. (Jan-Willem) (m)	1	0%	0%	420
7	SGP	10	10 van Pienbroek, D.C. (Erik) (m)	1	0%	0%	420
7	SGP	11	11 Schipaanboord, G.P. (Geert) (m)	29	12%	0%	127
7	SGP	12	12 Smit, V.A. (Volbregt) (m)	0	0%	0%	485
7	SGP	13	13 Blok, W.C. (Wietse) (m)	1	0%	0%	420
7	SGP	14	14 Oosterwijk, C.A. (Marco) (m)	1	0%	0%	420
7	SGP	15	15 Tanis, J.P. (Hans) (m)	0	0%	0%	485
7	SGP	16	16 van der Wulp, A.D. (Adriaan) (m)	1	0%	0%	420
7	SGP	17	17 van den Heuvel, J.L. (Jan Leendert) (m)	1	0%	0%	420
7	SGP	18	18 Neven, J.P. (Pieter) (m)	0	0%	0%	485
7	SGP	19	19 Weijers, P.M.D. (Pieter) (m)	0	0%	0%	485
7	SGP	20	20 Vroegindewey, W.J. (Wouter-Jan) (m)	4	2%	0%	316
7	SGP	21	21 de Graaf, M.P. (Martin) (m)	0	0%	0%	485
7	SGP	22	22 Schippers, J.A. (Jan) (m)	1	0%	0%	420
7	SGP	23	23 de Vos, J. (Jan) (m)	0	0%	0%	485
7	SGP	24	24 Flach, A.J. (André) (m)	4	2%	0%	316
7	SGP	25	25 Grinwis, P.C. (Peter) (m)	0	0%	0%	485
7	SGP	26	26 Breedveld, J.S. (John) (m)	0	0%	0%	485
7	SGP	27	27 Nieuwenhuyzen, C.A. (Linco) (m)	0	0%	0%	485
7	SGP	28	28 van Buuren, J.G. (Johan) (m)	0	0%	0%	485
7	SGP	29	29 van Dijk, D.J.H. (Diederik) (m)	0	0%	0%	485
7	SGP	30	30 Stoop, S. (Servaas) (m)	2	1%	0%	378
8	CU	1	1 Schonewille, J.P. (Jacco) (m)	1.027	51%	2%	15
8	CU	2	2 Witte, A.R. (Arjan) (m)	26	1%	0%	142

Leiden verkiezing Provinciale Staten 2019 - stemmen per kandidaat

lijst	partij	k	naam	stemmen	% partij	% totaal	rang
8	CU	3	3 van Woerden-Kerssen, D.L. (Djoeki) (v)	381	19%	1%	27
8	CU	4	4 van Harten, R. (Ruud) (m)	11	1%	0%	216
8	CU	5	5 Scholtens-de Vries, C.F. (Charlotte) (v)	169	8%	0%	52
8	CU	6	6 van der Woerd, G. (Bert) (m)	18	1%	0%	166
8	CU	7	7 Boender, C.G. (Kees) (m)	3	0%	0%	344
8	CU	8	8 de Jong, G. (Gerrit) (m)	4	0%	0%	316
8	CU	9	9 Grauss, M.K.A. (Michiel) (m)	3	0%	0%	344
8	CU	10	10 Langerveld, S. (Simon) (m)	7	0%	0%	262
8	CU	11	11 van der Does de Bye, Jhr. E. (Erik) (m)	9	0%	0%	233
8	CU	12	12 Schneider, W. (Willem) (m)	3	0%	0%	344
8	CU	13	13 Berghout, J. (Jannes) (m)	4	0%	0%	316
8	CU	14	14 de Reus, W.T. (Wouter) (m)	5	0%	0%	301
8	CU	15	15 de Zoete-van der Hout, W.H. (Willy) (v)	18	1%	0%	166
8	CU	16	16 Janssen, H.R. (Harro) (m)	1	0%	0%	420
8	CU	17	17 Tanis-Keijzer, P.M. (Elma) (v)	9	0%	0%	233
8	CU	18	18 Kuijt-van den Oever, A. (Atie) (v)	28	1%	0%	133
8	CU	19	19 van Veelen, G.W. (Gerrit Wim) (m)	3	0%	0%	344
8	CU	20	20 Blankendal, S.E.H. (Sheila) (v)	13	1%	0%	201
8	CU	21	21 Krins, J.T. (Theo) (m)	3	0%	0%	344
8	CU	22	22 van Utrecht-Schuurman, K.E. (Liesbeth) (v)	3	0%	0%	344
8	CU	23	23 Vervelde-Tuk, A.F. (Alma) (v)	1	0%	0%	420
8	CU	24	24 Nederveen, J. (Jan) (m)	1	0%	0%	420
8	CU	25	25 Oliwkiewicz-Borsboom, E.M. (Els) (v)	6	0%	0%	285
8	CU	26	26 Gerssen-Gondelach, S.J. (Sarah) (v)	3	0%	0%	344
8	CU	27	27 Timmers, C.W. (Cees) (m)	0	0%	0%	485
8	CU	28	28 Monrooij, C.E.E. (Christel) (v)	8	0%	0%	248
8	CU	29	29 Hulsbergen-de Visser, M. (Mariette) (v)	4	0%	0%	316
8	CU	30	30 van Tatenhove-Meesen, J.A. (Ankie) (v)	4	0%	0%	316
8	CU	31	31 Ringeling, R.H.P. (Roy) (m)	1	0%	0%	420
8	CU	32	32 van de Ridder-Bersee, T.G.A. (Mathilde) (v)	2	0%	0%	378
8	CU	33	33 Dolstra, J.J.M. (John) (m)	2	0%	0%	378
8	CU	34	34 Toma, A. (Anmar) (m)	0	0%	0%	485
8	CU	35	35 Klein-Hendriks, I.C.G. (Ingrid) (v)	0	0%	0%	485
8	CU	36	36 Segers, R.G. (Ralph) (m)	9	0%	0%	233
8	CU	37	37 van Popering-Kalkman, A.J.S. (Anna) (v)	7	0%	0%	262
8	CU	38	38 den Dekker, A.P.J. (Pieter-Jan) (m)	2	0%	0%	378
8	CU	39	39 Gooijer-Medema, J.K. (Joelle) (v)	0	0%	0%	485
8	CU	40	40 van Dijk, G.G. (Gerben) (m)	0	0%	0%	485
8	CU	41	41 Bergwerff, C.E. (Carlijn) (v)	177	9%	0%	46
8	CU	42	42 van der Linden, H. (Rik) (m)	7	0%	0%	262
8	CU	43	43 van Zijl-Vuijk, N.E. (Elisabeth) (v)	7	0%	0%	262
8	CU	44	44 Vonk, T.J. (Tjalling) (m)	1	0%	0%	420
8	CU	45	45 Mostert, I.G. (Gerard) (m)	7	0%	0%	262
8	CU	46	46 Scheurwater, W.C. (Wilco) (m)	4	0%	0%	316
9	GrLi	1	1 Potjer, B.K. (Berend) (m)	3.123	29%	6%	4
9	GrLi	2	2 van Hunnik, A. (Anneloes) (v)	2.994	28%	5%	5
9	GrLi	3	3 Stepanyan, A. (Armine) (v)	905	8%	2%	16
9	GrLi	4	4 Özkaya, S. (Sinan) (m)	210	2%	0%	41
9	GrLi	5	5 Klumpes, R. (Robert) (m)	25	0%	0%	145
9	GrLi	6	6 Kasbergen, A. (Ariëtte) (v)	437	4%	1%	25
9	GrLi	7	7 van Gerven, N.P.C. (Nol) (m)	77	1%	0%	84
9	GrLi	8	8 Siljee, M. (Menno) (m)	6	0%	0%	285
9	GrLi	9	9 Schippers, J.J. (Joop) (m)	28	0%	0%	133
9	GrLi	10	10 Noorduyn, R.E. (Ruth) (v)	332	3%	1%	31
9	GrLi	11	11 van der Meer, F.B.L. (Frans-Bauke) (m)	14	0%	0%	190
9	GrLi	12	12 Spekrijse, M. (Marieke) (v)	188	2%	0%	44
9	GrLi	13	13 Smit, S.J. (Stein) (m)	11	0%	0%	216

Leiden verkiezing Provinciale Staten 2019 - stemmen per kandidaat

lijst	partij	k	naam	stemmen	% partij	% totaal	rang
9	GrLi	14	14 Kraamer, A. (Anneke) (v)	175	2%	0%	48
9	GrLi	15	15 Prins, M. (Marijn) (m)	12	0%	0%	208
9	GrLi	16	16 Bos, I.C.M. (Isabel) (v)	98	1%	0%	76
9	GrLi	17	17 Thijs, J.J. (Jonathan) (m)	735	7%	1%	20
9	GrLi	18	18 Vos, I.L. (Ida) (v)	108	1%	0%	72
9	GrLi	19	19 Voncken, L.L. (Luuk) (m)	6	0%	0%	285
9	GrLi	20	20 Goedegebure, N.J. (Niels) (m)	265	2%	0%	35
9	GrLi	21	21 Joester, F. (Frauke) (v)	47	0%	0%	100
9	GrLi	22	22 Kaya, H. (Hakan) (m)	16	0%	0%	180
9	GrLi	23	23 Ferro, W. (Winnifred) (v)	27	0%	0%	139
9	GrLi	24	24 van Egmond, D. (Dick) (m)	6	0%	0%	285
9	GrLi	25	25 van der Gronde, C.L.A.M. (Marie-Christine) (v)	19	0%	0%	161
9	GrLi	26	26 Ünlü, B. (Bülent) (m)	9	0%	0%	233
9	GrLi	27	27 Citterbartová, I. (Ivana) (v)	27	0%	0%	139
9	GrLi	28	28 Kroes, L. (Laura) (v)	28	0%	0%	133
9	GrLi	29	29 Ammi, M. (Mohamed) (m)	13	0%	0%	201
9	GrLi	30	30 Veenstra, A. (Amelie) (v)	14	0%	0%	190
9	GrLi	31	31 Daliry, A.A. (Ali) (m)	23	0%	0%	151
9	GrLi	32	32 Pepels, J.H.M. (José) (v)	4	0%	0%	316
9	GrLi	33	33 Antunes, S.G. (Guido) (m)	2	0%	0%	378
9	GrLi	34	34 Driesen, R.B. (René) (m)	1	0%	0%	420
9	GrLi	35	35 Lamers, M.A.M. (Monica) (v)	36	0%	0%	116
9	GrLi	36	36 Smits, R. (Robèrt) (m)	1	0%	0%	420
9	GrLi	37	37 Nederveen, A.A.J. (Jan) (m)	1	0%	0%	420
9	GrLi	38	38 Alberts, M. (Marieke) (v)	4	0%	0%	316
9	GrLi	39	39 Ruijtenberg, M.E. (Marko) (m)	1	0%	0%	420
9	GrLi	40	40 Al Hadaui, A. (Ali) (m)	12	0%	0%	208
9	GrLi	41	41 Blokhuisen, A.B. (Alfred) (m)	7	0%	0%	262
9	GrLi	42	42 Dewkalie, S.U. (Sita) (v)	376	3%	1%	28
9	GrLi	43	43 van Engelen, R.V. (René) (m)	2	0%	0%	378
9	GrLi	44	44 Fousert-Poeder, C.M.C. (Claudia) (v)	3	0%	0%	344
9	GrLi	45	45 Rijdsdijk, A.J. (Arjen) (m)	0	0%	0%	485
9	GrLi	46	46 Vissers, M. (Marcel) (m)	7	0%	0%	262
9	GrLi	47	47 Leewis, M.E.F. (Martine) (v)	232	2%	0%	37
9	GrLi	48	48 Groeneveld, J.W. (Jakobien) (v)	14	0%	0%	190
9	GrLi	49	49 Bonte, A. (Arno) (m)	3	0%	0%	344
9	GrLi	50	50 Karimi, F. (Farah) (v)	84	1%	0%	81
10	PvdD	1	1 van Viegen, A. H. K. (Carla)	1.964	53%	3%	7
10	PvdD	2	2 Hoogerwerf, H. M. M. (Hanke)	75	2%	0%	86
10	PvdD	3	3 Haan B., (Bernadette)	148	4%	0%	56
10	PvdD	4	4 Canton, B. (Bart)	29	1%	0%	127
10	PvdD	5	5 Vermaat, W. B. (Willem)	24	1%	0%	147
10	PvdD	6	6 Oost, D. (Dane)	8	0%	0%	248
10	PvdD	7	7 van der Wiel, S. E. (Suzanne)	107	3%	0%	73
10	PvdD	8	8 Zaat, E. B. J. (Erwin)	289	8%	1%	34
10	PvdD	9	9 Stenfert Kroese, J. A. (Arthur)	35	1%	0%	119
10	PvdD	10	10 Tan, R. Z. Y. (Richard)	13	0%	0%	201
10	PvdD	11	11 ten Cate, J. (Jan)	12	0%	0%	208
10	PvdD	12	12 Raat, L. (Lianne)	391	10%	1%	26
10	PvdD	13	13 Barker, R. N. (Robert)	2	0%	0%	378
10	PvdD	14	14 Groenewegen, E. (Esther)	29	1%	0%	127
10	PvdD	15	15 Hagedoorn, F. H. J. (Frans)	31	1%	0%	124
10	PvdD	16	16 van Schaik, M. (Martine)	177	5%	0%	46
10	PvdD	17	17 Lubbers, B. (Beatrijs)	3	0%	0%	344
10	PvdD	18	18 Teunissen, C. (Christine)	39	1%	0%	112
10	PvdD	19	19 van der Velden, R. T. J. (Ruud)	19	1%	0%	161
10	PvdD	20	20 Ouwehand, E. (Esther)	339	9%	1%	30

Leiden verkiezing Provinciale Staten 2019 - stemmen per kandidaat

lijst	partij	k	naam	stemmen	% partij	% totaal	rang
11	50PLU:	1	1 Bakx, W.M. (Willem) (m)	757	52%	1%	19
11	50PLU:	2	2 Haasnoot, J.H. (Jaap) (m)	97	7%	0%	77
11	50PLU:	3	3 Cornet, C.J. (Hans) (m)	18	1%	0%	166
11	50PLU:	4	4 Revet, B.F. (Bernard) (m)	241	16%	0%	36
11	50PLU:	5	5 Santoro-van Halm Braam, M.E.C. (Rita) (v)	121	8%	0%	69
11	50PLU:	6	6 Molenaar, R. (Rosa) (v)	58	4%	0%	96
11	50PLU:	7	7 Kweekel, A.A. (Adrie) (m)	0	0%	0%	485
11	50PLU:	8	8 van Scheijndel, A.N.M. (Nico) (m)	2	0%	0%	378
11	50PLU:	9	9 Tomlow, G.A.M.M. (Geert) (m)	2	0%	0%	378
11	50PLU:	10	10 de Groot, H. (Harry) (m)	4	0%	0%	316
11	50PLU:	11	11 Valk, H. (Jet) (v)	11	1%	0%	216
11	50PLU:	12	12 van der Ree, A.F. (Arnold) (m)	0	0%	0%	485
11	50PLU:	13	13 Fekkes, S.F. (Sjoerd) (m)	2	0%	0%	378
11	50PLU:	14	14 Hoijnck van Papendrecht, F.M. (Frans) (m)	3	0%	0%	344
11	50PLU:	15	15 Verkoelen, P.J.H.D. (Ellen) (v)	9	1%	0%	233
11	50PLU:	16	16 Siemons, J.C. (Sjef) (m)	1	0%	0%	420
11	50PLU:	17	17 Lammertink, A.G.H.M. (Ton) (m)	7	0%	0%	262
11	50PLU:	18	18 van Rooijen, M.J. (Martin) (m)	133	9%	0%	62
12	DENK	1	1 Çelik, M. (Metin) (m)	181	21%	0%	45
12	DENK	2	2 Ghay, M. (Mohammed) (m)	77	9%	0%	84
12	DENK	3	3 Erdoğan, A. (Ahmet) (m)	66	8%	0%	93
12	DENK	4	4 Moussane, J. (Jamal) (m)	40	5%	0%	110
12	DENK	5	5 Kahramanoğlu, E. (Esra) (v)	22	3%	0%	155
12	DENK	6	6 Icar, N. (Nur) (m)	6	1%	0%	285
12	DENK	7	7 Habboub, F. (Fedoua) (v)	27	3%	0%	139
12	DENK	8	8 Alhaft, A. (Abdelkader) (m)	9	1%	0%	233
12	DENK	9	9 Keles, U. (Uğur) (m)	15	2%	0%	187
12	DENK	10	10 Topcagic, A. (Almir) (m)	2	0%	0%	378
12	DENK	11	11 Aribaş, G. (Gökhan) (m)	4	0%	0%	316
12	DENK	12	12 Sodirijo, S.D. (Safa) (v)	0	0%	0%	485
12	DENK	13	13 Hoesenie, M.A. (Shariff) (m)	3	0%	0%	344
12	DENK	14	14 Aras, E. (Emrah) (m)	9	1%	0%	233
12	DENK	15	15 Atiş, C. (Yaren) (v)	7	1%	0%	262
12	DENK	16	16 Zehtab, B. (Baktash) (m)	5	1%	0%	301
12	DENK	17	17 Kümüş, S. (Sükrü) (m)	3	0%	0%	344
12	DENK	18	18 El-Gharabawy, A. (Aiman) (m)	2	0%	0%	378
12	DENK	19	19 El Hadioui, A. (Ahmed) (m)	18	2%	0%	166
12	DENK	20	20 Smith, R.J.C. (Revlin) (m)	1	0%	0%	420
12	DENK	21	21 Aberkane, L. (Loubna) (v)	8	1%	0%	248
12	DENK	22	22 Daoud, H. (Hosam) (m)	2	0%	0%	378
12	DENK	23	23 Neves, Rodrigues N.P. (Nelson) (m)	1	0%	0%	420
12	DENK	24	24 Kasimi, M. (Mounaim) (m)	7	1%	0%	262
12	DENK	25	25 Rana, M.Z.T. (Zahir) (m)	1	0%	0%	420
12	DENK	26	26 Yaylâli, E.O. (Esat) (m)	3	0%	0%	344
12	DENK	27	27 Jalilyvand, L. (Lida) (v)	0	0%	0%	485
12	DENK	28	28 Ince, K. (Keziban) (v)	2	0%	0%	378
12	DENK	29	29 Speetjens, A.M. (Alexandra) (v)	2	0%	0%	378
12	DENK	30	30 Hekim, N. (Nagehan) (v)	0	0%	0%	485
12	DENK	31	31 Fortes, Neves S.J. (Sam) (m)	0	0%	0%	485
12	DENK	32	32 Ortet, J. (Jane) (v)	0	0%	0%	485
12	DENK	33	33 Peksert, A. (Aydın) (m)	1	0%	0%	420
12	DENK	34	34 Soytekin, S. (Serkan) (m)	0	0%	0%	485
12	DENK	35	35 Tiberkanine, A. (Asmae) (v)	164	19%	0%	53
12	DENK	36	36 Dijks, S.M. (Sulayman) (m)	0	0%	0%	485
12	DENK	37	37 Imossaten, M. (Meryem) (v)	2	0%	0%	378
12	DENK	38	38 Camacho Gomez, M. (Michelle) (v)	2	0%	0%	378
12	DENK	39	39 Ayhan, E. (Enes) (m)	1	0%	0%	420

Leiden verkiezing Provinciale Staten 2019 - stemmen per kandidaat

lijst	partij	k	naam	stemmen	% partij	% totaal	rang
12	DENK	40	40 Erdem, M. (Mahmut) (m)	0	0%	0%	485
12	DENK	41	41 Kahramanoğlu, C. (Cemil) (m)	0	0%	0%	485
12	DENK	42	42 Dokgöz, Ş (Şeyda) (v)	2	0%	0%	378
12	DENK	43	43 Polat, G. (Gürcü) (v)	0	0%	0%	485
12	DENK	44	44 Mohamed-Hoesein, N.D.Z.R. (Natasha) (v)	5	1%	0%	301
12	DENK	45	45 Yigit, E. (Enes) (m)	3	0%	0%	344
12	DENK	46	46 Achbar, F. (Faouzi) (m)	7	1%	0%	262
12	DENK	47	47 Albitrouw, G. (Gladys) (v)	2	0%	0%	378
12	DENK	48	48 Ergin, D.A. (Doğukan) (m)	0	0%	0%	485
12	DENK	49	49 van Baarle, S.R.T. (Stephan) (m)	4	0%	0%	316
12	DENK	50	50 Kuzu, T. (Tunahan) (m)	137	16%	0%	60
13	NIDA	1	1 van Noppen, B. (Bas) (m)	42	23%	0%	105
13	NIDA	2	2 El-Makhloufi, M (M'hamed) (m)	25	14%	0%	145
13	NIDA	3	3 Laamairi, M. (Meriem) (v)	48	27%	0%	99
13	NIDA	4	4 Bergamin, O. A. M. (Oscar) (m)	2	1%	0%	378
13	NIDA	5	5 Henić, A. (Almira) (v)	4	2%	0%	316
13	NIDA	6	6 Sbita, C. (Chemseddine) (m)	2	1%	0%	378
13	NIDA	7	7 Bennouhou, A. (Abdelhakim) (m)	6	3%	0%	285
13	NIDA	8	8 Faloun, J. (Jamila) (v)	8	4%	0%	248
13	NIDA	9	9 Ikachoura, A. (Abdelaziz) (m)	1	1%	0%	420
13	NIDA	10	10 Cakir, L. (Leyla) (v)	9	5%	0%	233
13	NIDA	11	11 Taheri, M. (Mohamed) (m)	1	1%	0%	420
13	NIDA	12	12 Mahmood, A. A. (Adeel) (m)	6	3%	0%	285
13	NIDA	13	13 Hussain, M.Q. (Qasam) (m)	2	1%	0%	378
13	NIDA	14	14 El Ouali, N. (Nourdin) (m)	24	13%	0%	147
14	Cor	1	1 van der Plaats, L. (Lucien) (m)	38	26%	0%	113
14	Cor	2	2 de Bas, E.M. (Martine) (v)	23	16%	0%	151
14	Cor	3	3 Hogewoning, J.W. (Josette) (v)	7	5%	0%	262
14	Cor	4	4 Visser, R.J.L. (Rob) (m)	7	5%	0%	262
14	Cor	5	5 de Kool, A.J. (Aad) (m)	2	1%	0%	378
14	Cor	6	6 Vos, T.J. (Thijs) (m)	36	24%	0%	116
14	Cor	7	7 Bekker, R.P.N. (René) (m)	2	1%	0%	378
14	Cor	8	8 van Doorn, L.R.H. (Laurens) (m)	1	1%	0%	420
14	Cor	9	9 Cramer, A. (Arie) (m)	2	1%	0%	378
14	Cor	10	10 Siwipersad, J.A. (Anand) (m)	24	16%	0%	147
14	Cor	11	11 Verheggen, H.P.M. (Henri) (m)	0	0%	0%	485
14	Cor	12	12 Kerpel, L.P. (Leo) (m)	0	0%	0%	485
14	Cor	13	13 Biesheuvel-van Diemen, G.H. (Gemma) (v)	3	2%	0%	344
14	Cor	14	14 Blase, A.B. (Bert) (m)	3	2%	0%	344
15	FvD	1	1 Roos, R.B.S.	2.700	43%	5%	6
15	FvD	2	2 Beukering, A.J.A.	146	2%	0%	58
15	FvD	3	3 Rookmaker, D.	49	1%	0%	98
15	FvD	4	4 Sandmann, M.P.C.	30	0%	0%	126
15	FvD	5	5 van Meijeren, G.F.C.	13	0%	0%	201
15	FvD	6	6 Lutmers, R.G.E.	8	0%	0%	248
15	FvD	7	7 van Pareren, J.	8	0%	0%	248
15	FvD	8	8 de Groot, S.W.A.	23	0%	0%	151
15	FvD	9	9 Hoogeveen, M.P.	1.162	18%	2%	13
15	FvD	10	10 Persenaire, C.E.	12	0%	0%	208
15	FvD	11	11 Verheij, L.D.	12	0%	0%	208
15	FvD	12	12 Kegel, E.W.	4	0%	0%	316
15	FvD	13	13 Weber, R.A.M.	325	5%	1%	32
15	FvD	14	14 Hillebrand, de Vries G.C.	33	1%	0%	120

Leiden verkiezing Provinciale Staten 2019 - stemmen per kandidaat

lijst	partij	k	naam	stemmen	% partij	% totaal	rang
15	FvD	15	15 Spek, S.	45	1%	0%	102
15	FvD	16	16 Breet, M.C.	2	0%	0%	378
15	FvD	17	17 Jeelof, G.W.D.	1	0%	0%	420
15	FvD	18	18 Jansen, F.J.H.	3	0%	0%	344
15	FvD	19	19 van der Linden, L.P.	9	0%	0%	233
15	FvD	20	20 Baudet, T.H.P.	1.756	28%	3%	8
16	LPZH	1	1 Minderhoud, B.A. (Bernard) (m)	109	41%	0%	71
16	LPZH	2	2 van der Elst, J.M.E (Jeffrey) (m)	1	0%	0%	420
16	LPZH	3	3 Mol, A. (Arie) (m)	7	3%	0%	262
16	LPZH	4	4 van Ginkel-Lanting, A.H. (Anita) (v)	73	27%	0%	87
16	LPZH	5	5 Paulides, B.G. (Ben) (m)	14	5%	0%	190
16	LPZH	6	6 Bosman, M. (Martijn) (m)	4	1%	0%	316
16	LPZH	7	7 Seker, F.P. (Fred) (m)	0	0%	0%	485
16	LPZH	8	8 Jense, D. (Dick) (m)	1	0%	0%	420
16	LPZH	9	9 van Petegem-Fluit, B. (Bianca) (v)	10	4%	0%	226
16	LPZH	10	10 Lammers, R. (Ruud) (m)	2	1%	0%	378
16	LPZH	11	11 de Groot, C.G. (Cor) (m)	3	1%	0%	344
16	LPZH	12	12 Klazenga, H.P. (Hans Peter) (m)	1	0%	0%	420
16	LPZH	13	13 Hoppenbrouwer, W.L.P. (Wouter) (m)	1	0%	0%	420
16	LPZH	14	14 Suijk, O.H.V. (Oscar) (m)	0	0%	0%	485
16	LPZH	15	15 Mantjes-Schubart, W. (Ina) (v)	5	2%	0%	301
16	LPZH	16	16 Oosthoek, D.J. (Dirk Jan) (m)	2	1%	0%	378
16	LPZH	17	17 Daamen, S. (Sander) (m)	2	1%	0%	378
16	LPZH	18	18 den Daas, T.C. (Tom) (m)	0	0%	0%	485
16	LPZH	19	19 Micklinghoff, F.H.A.J.M. (Frans) (m)	0	0%	0%	485
16	LPZH	20	20 Kuipers, P.M. (Paul) (m)	0	0%	0%	485
16	LPZH	21	21 Weijenburg, I.T. (Inge) (v)	1	0%	0%	420
16	LPZH	22	22 Voorham, E.L.B. (Edward) (m)	3	1%	0%	344
16	LPZH	23	23 Kamerling, R. (Robbert) (m)	16	6%	0%	180
16	LPZH	24	24 Veldhoven, R.F.J. (Rob) (m)	1	0%	0%	420
16	LPZH	25	25 Smeding, K. (Koos) (m)	0	0%	0%	485
16	LPZH	26	26 Ruigrok, C.J. (Cees) (m)	2	1%	0%	378
16	LPZH	27	27 Barkey, R.M.A. (Ricardo) (m)	0	0%	0%	485
16	LPZH	28	28 Schrama, C.P. (Kees) (m)	1	0%	0%	420
16	LPZH	29	29 de Bruin, J.G. (John) (m)	1	0%	0%	420
16	LPZH	30	30 Giltay, E.F. (Edwin) (m)	1	0%	0%	420
16	LPZH	31	31 de Jong, A.E.M. (Anly) (v)	7	3%	0%	262